

剪定枝をチップ化(リサイクル)します

チップ化した木の枝は 無料で配布します

チップのみをご希望の方もぜひお越しください

町では、資源としての有効利用やごみの減量化を目的として、庭木の剪定枝を受け入れてチップ化し、希望者にお渡しします。

剪定枝の受け入れとチップの配布はともに無料ですので、剪定枝を処分する予定のある方は、ぜひこの機会にご利用ください。

なお、配布するチップにつきましては不足する場合がありますので、その際はご容赦ください。

*受け入れ対象

池田町内の個人の庭から出る剪定枝が対象となります。

裏面をご覧ください、受け入れ可能な枝のみをお持ちください。

*受け入れ実施日

6月6日(日) ※雨天時は中止

*受け入れ・配布時間

受け入れと配布の終了時刻が違います。ご注意ください。

枝の受け入れ：午前9時～午前10時30分

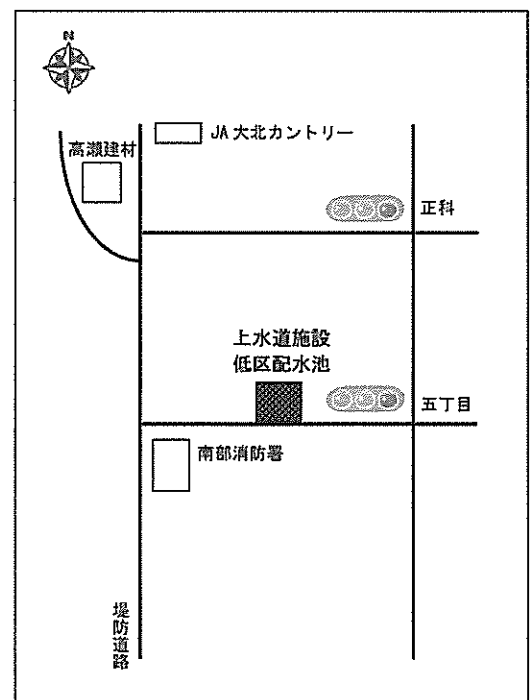
チップの配布：午前9時～午前11時頃まで※

※配布はチップが無くなり次第終了します。

*受け入れ場所

上水道施設 低区配水池

五丁目交差点を西へ進んだ先の円柱の建物が目印



裏面もご覧ください

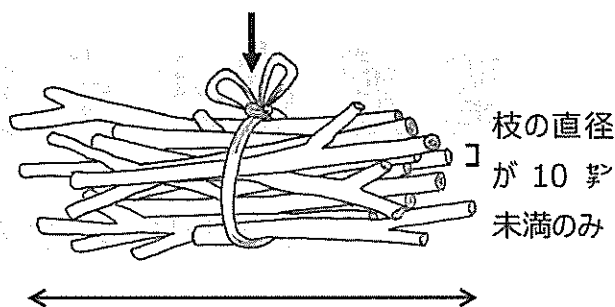
○受け入れ形状

・枝の太さ（直径）が 10 号未満のものが受け入れ可能です。

長さ 120 号ぐらいに切りそろえて、**葉や枝はできるだけ落とし**、麻ひもか、わら縄ひも、ビニールひもで束ねてお持ちください（おおむね大人 1 人で容易に運搬できる大きさでお願いします）

・針金などのかたいもので束ねないでください。

麻ひも、わら縄ひも、ビニールひものいずれかで縛る



- ・120 cm ぐらいの長さまで
- ・横枝や葉はなるべく落とす

○受け入れできないもの

①水分を多く含んだもの、腐敗したもの ②竹、笹、シュロの木、蔓などチップ化した場合に肥料とならないもの ③造園業者による持ち込みのもの ④キョウチクトウ、あせび、ウルシ等毒性のあるもの ⑤農林業に伴うもの（はぜかけ棒等） ⑥病害虫（松くい虫など）の被害を受けた木 ⑦建築廃材 ⑧樹木の根、野菜の茎、サボテンやアロエなど多肉種、根の付いた芝、カヤ系のもの ⑨横枝や葉が多くついたままのもの

○チップについて

・回収した剪定枝はその場で随時チップ化していきます。（受け入れの都合上、ご自身が持ち込んだ枝でできたチップを渡すことができない場合があります）

チップは無料でお分けしますので、ご入用の方は**肥料袋などの袋とスコップ**をお持ちください。なお、運搬中の飛散防止のため、軽トラなどの荷台への直接積み込みはご遠慮ください。

・チップはすぐにたい肥としての利用ができません。庭などの雑草防止の敷料としてご利用いただくか、個人で熟成させてから肥料としてご利用ください。

注 意 事 項

- ・**枝の積み下ろし、チップの袋詰めは希望者ご自身でお願いします。**
- ・受け入れ会場では搬入等の誘導を行います。係員の指示に従ってください。
- ・現場で剪定枝の状況を確認し、受け入れをお断りする場合があります。
- ・事故のないように気をつけて搬入等をお願いします。
- ・配布するチップが不足する場合があります。希望者全員の方に行き渡らない場合がありますので、その際はどうぞご容赦ください。

悪質商法の被害にあわないために



悪質業者は、う・そ・つ・き

① まい話を信用しない！

② うだんする！

③ られて返事をしない！


すぐに契約しない！

④ きっぱり！はつきり！断る！

農繁期における交通事故防止

① 安全な速度

トラクターは重い装置を取り付けているため「急」が付く運転はやめましょう。



② 傾斜地に注意

坂道などの傾斜地は転倒しやすく危険です。

③ 早期の危険察知

エンジン音により、周囲の物音が聞こえにくくなります。

④ 夜間は早めのライト点灯

夜間は周囲が見えづらくなります。早めにライトを点灯しましょう。

長野県警察職員採用試験案内

	採用時期	受験資格	日程
警察官A 第2回 (大卒)	令和4年4月	昭和61年4月2日以降に生まれた人で、大学を卒業した人又は令和4年3月までに卒業見込みの人	募集期間 5月21日(金)から 6月21日(月)まで 第1次試験: 7月11日(日)
警察行政職員 (大学卒程度)	令和4年4月	次のいずれかに該当する人 ① 昭和61年4月2日から平成12年4月1日までに生まれた人 ② 平成12年4月2日以降に生まれた人で、大学(「建築」区分のみ短期大学又は高等専門学校を含む。)を卒業した人又は令和4年3月までに卒業見込みの人	募集期間 4月22日(木)から 5月19日(木)まで 第1次試験 6月20日(日)

警察広報紙

くるくる坊主の星

大町警察署
TEL 22-0110
池田町交番
TEL 62-4110
作成者 小池

最近の特殊詐欺の手口

詐欺のキーワードを覚えよう

預貯金詐欺

警察官や金融機関の職員等をかたり...

キャッシュカードを交換する必要があるなどと言って、カードをだまし取るもの

大切なキャッシュカードを見知らぬ相手に

渡さないで!



あなたは誰?

暗証番号+カード渡せ=詐欺

キャッシュカード詐欺盗

キャッシュカードが不正利用されているなどと言って、カードを入れた封筒を偽物の封筒とすり替えるなど、隙を見て盗み取るもの

キャッシュカードを封筒に入れたら

目を離さないで!




架空料金請求詐欺

コンテンツ利用の未納料金等を名目として、その支払いのため電子マネーを購入させるなど、だまし取るもの

電子マネー裏面の番号は

教えちゃダメ!



電子マネー

未納料金+電子マネー=詐欺


還付金詐欺

医療費の還付金があるなどかたり、ATMに不慣れた高齢者を言葉巧みに誘導して、お金を振り込ませるもの

ATMを操作しても

還付金は

受け取れません!




ちょっと待つて!



ATM+還付金=詐欺

ポレポレじゅく



子どもとふれあう時間を満喫しましょう。大勢の方の受講をお待ちしております。

◆日程及び内容

日にち	内容
5/14 (金)	ポレポレ開講式☆はじめまして
5/28 (金)	♪てるてる坊主 てるぼうず～
6/11 (金)	いっぱいあそぼう!
6/25 (金)	梅雨だけど♪♪
7/2 (金)	ポレポレ セタさま☆☆
8/20 (金)	暑くても元気!!
9/17 (金)	ポレポレ☆運動会
10/15 (金)	秋ですね♡
11/12 (金)	おはなしのくに～♪
11/27 (土)	ポレポレぶらさ 何をやるかはおたのしみ☆
12/17 (金)	ポレポレ☆クリスマス会
1/14 (金)	新しい年をむかえて
1/30 (日)	ポレポレぶらさ 豆まきごっこでオニ退治!
2/18 (金)	寒さに負けない♡
3/4 (金)	ポレポレ開講式☆おおきくなったね

◆定期学級の主な内容

親子で体を動かそう(バスタオル運動など)・うたあそび・てあそび・読み聞かせ等です。おたのしみに!!

◆ポレポレぶらさ

家族だれでも参加できる土日開催の特別教室です。年2回開催予定。

◆時間

午前 10:00 ~ 11:00

◆場所

池田町交流センターかえで ホール

◆対象

未就園児とその保護者
(おうちの方誰でもOK)

◆参加費

無料(一部実費負担)

◆締切

随時募集

※日程と内容は変更になることがあります。変更がある場合はポレポレ通信でお知らせします。



【申込み】申込書に必要事項を記入の上、池田町交流センターまでお持ちください。(メール、FAX、電話可)
池田町交流センター 電話:62-2058 FAX:62-6616 メール:gakushuu@town.ikedanagano.jp

みらい塾 ~若者ネットワークづくりアクション~

若者の地域での仲間づくり、遊べる場や交流できる場づくりを目的に、若い人が面白そうなことを考え、わいわい楽しもうという集まりです。

町の体育館でのスポーツ交流を中心にいろいろなイベントを行います。運営は「みらい塾」で集まったメンバーが結成した Y.P.Bank (ヤングパワーバンク) が行います。どんな楽しいことが待っているのか? 申込不要です。お気軽にご参加ください。

<今年度も...>

- ・総体開放スポーツ交流!
 - ・夏のデイキャンプ!
 - ・みんなでわいわいボードゲーム!
- などなど企画中! お楽しみに!

詳しくは...

池田町交流センター (Tel.62-2058) へお問い合わせいただくか

Y.P.Bank~若者ネットワークづくりアクション~

Facebook 上のページへアクセスしてください

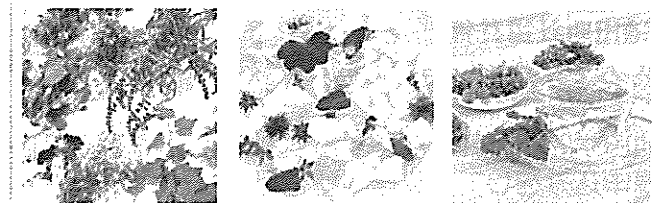


連続講座 花とハーブ暮らし塾

本講座は、ハーブによる癒しのほか、池田町の豊かな自然や風土の中でおこなう癒しとやすらぎの体験を通して、皆様の日常が非日常となるきっかけとなることを目指し開催するものです。

私たちの暮らす“花とハーブの里 信州あづみ野池田町”の魅力を再発見し、体験と共に花とハーブの里のファンを増やし、また人と人が繋がる取り組みとすることができれば幸いです。

なお、本講座は町独自の資格である“ハーバルヘルスケアトレーナー”の認定要件に該当する内容となっています。ハーバルヘルスケアトレーナーを目指す方、興味がある方、また“ちょっと癒しを求めて...”という方でも大歓迎です! お待ちしております。



【定員】20名

※単発受講も可能な場合がございます。

ご相談ください。

【対象】どなたでも

【持ち物】筆記用具、マスク

【参加費】無料(一部実費負担あり)

【講師】池田町登録ハーバルヘルスケアトレーナー

【申込み】9/24 までに申込書に必要事項を記入の上、池田町交流センターまでお持ちください。(メール、FAX、電話可)

池田町交流センター

電話:62-2058 FAX:62-6616

メール:gakushuu@town.ikedanagano.jp



役場 HP

ハーバルヘルスツーリズム



Facebook

信州池田町ハーバルヘルスツーリズム

日程と内容				
回	開催日時	会場	講座名	内容
1	10月2日(土) 13:00~14:30	交流センター かえで	初級ガイダンスと アイスブレイク講座	ハーバルヘルスツーリズムと池田町の概要など。
2	10月2日(土) 14:45~16:15	交流センター かえで	癒しのハーブティー 講座	ハーブの基礎知識とハーブティーの淹れ方、テイスティング。ハーブシロップ作り。
3	10月3日(日) 13:00~14:30	交流センター かえで	心と身体をゆるめる 講座	緊張をほだき、リラックス。ヨーガと太極拳、呼吸法の体験。
4	10月3日(日) 14:45~16:15	交流センター かえで	ハーブと香り癒し 体験講座	ハーバルハンドバスとクルミのセルフマッサージ体験。
5	10月9日(土) 13:00~14:30	池田町クラフト パーク付近	ヒーリングウォーク 講座	ヒーリングウォーク体験

新池田学問所では、公民館職員や町広報、取材メディア等による写真や動画撮影が行われる可能性があります。その際、ご参加のみなさまが映り込む場合があります。それらは、公民館によるインターネット配信、イベント終了後の広報物、取材メディアによるテレビ/新聞/雑誌/WEBなどに露出/掲載される場合がありますので、あらかじめご了承ください。

風水害から身を守る！「池田町マイタイムライン」について

台風や前線の接近により、風水害が起こる可能性があるときに、個人個人がとる標準的な防災行動を家族で話し合い、あらかじめ時系列的に整理して計画表にとりまとめたマイ・タイムラインをつくりましょう。

「くらしの便利帳」に掲載されている「池田町ハザードマップ」をご覧ください、住んでる地域の災害リスクからあなたと家族の防災行動を下記の書き方の例を参考に記入し、有事の際に確認しましょう。

池田町ハザードマップには、高瀬川の「想定最大規模降雨浸水想定区域図」と「土砂災害警戒区域図」を図示しています。以前から公表していた「計画規模降雨浸水想定区域図（1/100年確率）234mm/48時間」も掲載していますが、全国各地で発生している風水害や近年の異常気象を鑑み「想定最大規模降雨浸水想定区域図（概ね1/1,000年確率）741mm/48時間」を参考に防災行動をたててください。

池田町のホームページにも掲載していますので、電子データで作成したマイタイムラインをスマートフォンやタブレットに保存し、活用してください。

書き方の例

風水害から身を守る！「マイ・タイムライン」

<p>知って備える</p>	<p>①住んでいる地区の災害リスクを知る</p> <p>②避難場所・経路を調べる</p> <p>③警報等の内容を調べてどんな行動をとるか知る</p> <p>④災害発生前後の情報収集方法を調べる</p>	<p>土砂災害警戒区域か？ 高瀬川洪水警戒区域か？</p> <p>避難場所： 移動手段： 移動時間：</p> <p>避難開始のタイミング： レベル3の「高齢者等避難」で避難する レベル4の「避難指示」で避難する</p> <p>テレビ・ラジオ 長野県河川砂防情報ステーション 気象庁降水ナウキャスト ポテカネット（4地点の観測計【設場・中島・滝沢・植塚】） ハザードマップの再確認 池田町ホームページから「災害警戒レベル（避難情報）判断・伝達基準」の確認</p>	<p>避難所へ行くことだけが、避難ではありません。 命を守る行動を避難と言います。</p> <p>この上流側は、移動手段、移動にかかる時間を調べよう</p> <p>避難先の例 ①親戚・友人宅 ②旅館・ホテル ③車で安全な場所へ避難 ④開設される町の指定避難所 ⑤その他・近くの3階以上の丈夫な建物等</p>
<p>状況</p> <p>大雨発生の可能性</p> <p>重大災害の兆候</p> <p>重大災害のおそれ</p> <p>重大災害発生確率大</p> <p>災害発生</p>	<p>台風、長雨等気象・避難情報</p> <p>レベル1 早期注意情報（警報級の可能性）</p> <p>レベル2 注意報</p> <p>レベル3 高齢者等避難</p> <p>レベル4 避難指示</p> <p>緊急安全確保</p>	<p>あなたと家族の行動を書いてみよう</p> <p>おおよそ3日前</p> <p>（例）今後の台風を調べ始めよう</p> <p>おおよそ2日前</p> <p>（例）避難するときにとっていくものを準備する</p> <p>1日前</p> <p>（例）住んでいる所と上流の雨量を調べ始める川の水位を調べ始める</p> <p>半日前</p> <p>（例）避難しやすい服装に整える</p> <p>6時間前</p> <p>（例）安全な所へ移動を始める</p> <p>3時間前</p> <p>避難完了</p> <p>0時間 冠水が発生</p>	<p>そなえの例</p> <p>④の方法で情報収集する ○台風の今後を調べ始める ○気象庁降水ナウキャストで確認 ○長野県河川砂防情報ステーションで雨量と水位確認 ○ポテカネットで雨量確認 ○ハザードマップで避難場所、避難手段を確認、3つの密を回避（公設の避難場所が親戚・知人宅等避難所以外も含め何処へ避難するか）</p> <p>○家族の今後の予定、居場所を確認 ○非常用持ち出し品の確認（お・体・温・計・消・毒・液も） ○車の燃料は満タンになっているか確認 ○1週間分の薬を病院に受け取りに行く ○携帯電話の充電確認 ○家の周りに風で飛ばされているものが無いか確認</p> <p>○防災行政無線、エリアメール、ヤフー防災情報、池田町登録制メール、町公式ツイッター等の情報をキャッチする ○携帯電話で最新の避難所の状況や雨量を確認</p> <p>○股れている家族や知人に避難することを連絡</p> <p>○避難場所へ避難開始 ○ご近所にも声をかけて避難する ○避難行動要支援者は、支援者の支え合いを受け避難する（支援してくれる人の名前： 支援者の名前 電話番号 支え合い 支え合い 支え合い</p> <p>○住民支え合いによる支援者は、避難行動要支援者を連れて避難する（要支援者名： 支え合い 支え合い 支え合い</p> <p>○避難完了 ○最新の情報を確認</p> <p>実際にどこかで災害が発生している</p>

★家族や親戚の情報

名前	電話番号	必需品	昼の居場所	備考
	会社の電話・携帯電話	薬、老眼鏡	会社	通勤時間

風水害から身を守る！「マイ・タイムライン」

メモ

<p>①住んでいる地区の災害リスクを知る</p>	<p>土砂災害警戒区域か？ 高瀬川洪水警戒区域か？</p>	<p>避難所へ行くことだけが、避難ではありません。 命を守る行動を避難と言います。</p> <div style="border: 1px solid black; padding: 5px; margin-top: 10px;"> <p>避難先の例</p> <ul style="list-style-type: none"> ①親戚・友人宅 ②旅館・ホテル ③車で安全な場所へ避難 ④開設される町の指定避難所 ⑤その他・近くの3階以上の丈夫な建物等 </div>
<p>②避難場所・経路を調べる</p>	<p>避難場所： 移動手段： 移動時間：</p>	
<p>③警報等の内容を調べてどんな行動をとるかを知る</p>	<p>避難開始のタイミング： レベル3の高齢者等避難で避難する レベル4の避難指示で避難する</p>	
<p>④災害発生前後の情報収集方法を調べる</p>	<p>テレビ・ラジオ 長野県河川砂防情報ステーション 気象庁降水ナウキャスト ポテカネット(4地点の観測計[役場・中島・滝沢・陸郷]) ハザードマップ再確認 池田町ホームページから「災害警戒レベル(避難情報)判断・伝達基準」の確認</p>	

<p>状況 大雨発生の可能性 重大災害の兆候</p>	<p>台風、長雨等 気象・避難情報 レベル1 早期注意情報 (警報級の可能性)</p> <p>レベル2 注意報</p> <p>レベル3 高齢者等避難</p> <p>レベル4 避難指示</p> <p>レベル5 緊急安全確保</p>	<p>あなたと家族の行動を書いてみよう</p> <p>おおよそ3日前</p> <p>おおよそ2日前</p> <p>1日前</p> <p>半日前</p> <p>5時間前</p> <p>3時間前</p> <p>避難完了</p> <p>0時間 氾濫が発生</p>	<p>そなえの例</p> <ul style="list-style-type: none"> ④の方法で情報収集する ○台風の今後を調べ始める ○気象庁降水ナウキャストで確認 ○長野県河川砂防情報ステーションで雨量と水位確認 ○ポテカネットで雨量確認 ○ハザードマップで避難場所、避難手段を確認、3つの密を回避(公設の避難場所が親戚・知人宅等避難所以外も含め何処へ避難するか) ○家族の今後の予定、居場所を確認 ○非常用持ち出し品の確認(マスク・体温計・消毒液も) ○車の燃料は満タンになっているか確認 ○1週間分の薬を病院に受け取りに行く ○携帯電話の充電確認 ○家の周りに風で飛ばされているものが無いか確認 ○防災行政無線、エリアメール、ヤフー防災情報、池田町登録制メール、町公式ツイッターの情報をキャッチする ○携帯電話で最新の避難所の状況や雨量を確認 ○離れている家族や知人に避難することを連絡 ○避難場所へ避難開始 ○ご近所にも声をかけて避難する ○避難行動要支援者は、支援者の支え合いを受け避難する(支援してくれる人の名前： _____) ○住民支え合いによる支援者は、避難行動要支援者を連れて避難する(要支援者名： _____) ○避難完了 ○最新の情報を確認 <p>実際にどこかで災害が発生している</p>
<p>重大災害のおそれ 重大災害発生確率大 災害発生</p>	<p>土砂・土砂災害に関するメッシュ情報(危険度分布)</p> <p>川↓氾濫注意報 風↓強風注意報 雨↓大雨注意報・洪水注意報</p> <p>水防団待機水位到達 氾濫注意水位到達</p> <p>川↓氾濫警戒情報</p> <p>雨↓大雨警戒報・洪水警戒報</p> <p>土砂・土砂災害警戒情報</p> <p>風↓暴風警戒報</p>		

★家族や親戚の情報			
名前	電話番号	住居場所	備考