

令和5年度

財政計画資料

池田町

目 次

令和5年度池田町会計別予算額の状況	1
町勢, 3年度決算状況, 公債見込	2
令和5年度一般会計歳入歳出予算目的別一覧表	3
地方消費税交付金(社会保障財源化分)	4
令和5年度一般会計歳出予算性質別状況	5
令和5年度一般会計建設事業の実施計画書	6
令和5年度一般会計予算構成比(グラフ)	7
実質公債費比率の推移	8
当町および近隣自治体の決算概要, 財政指標等	9
元利償還金, 未償還元金の推移	10
令和5年度町債明細(普通会計)	11

令和5年度 池田町会計別予算額の状況

(単位:千円 %)

区 分		令和5年度 歳入歳出予算額	令和4年度 歳入歳出予算額	比 較	増減率
普通会計	一般会計	4,706,000	5,088,000	382,000	7.5
	工場誘致等特別会計	6,085	6,085	0	0.0
	小計	4,712,085	5,094,085	382,000	7.5
国民健康保険特別会計		1,085,342	1,136,401	51,059	4.5
後期高齢者医療特別会計		166,920	159,130	7,790	4.9
簡易水道事業特別会計		0	8,149	8,149	100.0
小計		1,252,262	1,303,680	51,418	3.9
合計		5,964,347	6,397,765	433,418	6.8

(単位:千円 %)

区 分		収 入		支 出		比 較		増減率	
		令和5年度 予定額	令和4年度 予定額	令和5年度 予定額	令和4年度 予定額	収入	支出	収入	支出
水道事業会計	収益的収支	248,918	235,624	219,419	204,926	13,294	14,493	5.6	7.1
	資本的収支	2,640	2,640	134,869	54,314	0	80,555	0.0	148.3
下水道事業会計	収益的収支	540,191	512,783	390,539	390,295	27,408	244	5.3	0.1
	資本的収支	395,234	348,434	683,445	590,002	46,800	93,443	13.4	15.8

町 勢 , 3年度決算状況 , 公債見込

町 勢

人 口		産業3区分別就業者割合 (令和2年国勢調査)				面 積
国勢調査 (令和2年)	住民登録 (R4.3.31)	第一次	第二次	第三次	その他	
9,382人	9,489人	8.9%	28.1%	61.9%	1.1%	40.16km ²

令和3年度会計別実質収支の状況

(単位:千円)

区 分	歳 入 A	歳 出 B	差 引 (A-B) C	翌年度に繰越される財源 D				実質収支 (C-D)
				継続費 繰越額	繰越明許費 繰越額	事故繰越 繰越額	支払 繰延等	
普通会計	一般会計	5,492,784	5,415,378	77,406		25,573		51,833
	工場誘致等特別会計	6,085	0	6,085				6,085
	小計	5,498,869	5,415,378	83,491	0	25,573	0	57,918
国民健康保険特別会計	1,115,057	1,112,531	2,526				2,526	
後期高齢者医療特別会計	152,877	152,562	315				315	
簡易水道事業特別会計	16,592	16,466	126				126	
小計	1,284,526	1,281,559	2,967	0	0	0	2,967	
合計	6,783,395	6,696,937	86,458	0	25,573	0	60,885	

水道事業会計	収益的収支	248,312	170,815	77,497
	資本的収支	3,223	62,179	1 58,956
下水道事業会計	収益的収支	538,209	422,127	116,082
	資本的収支	313,072	508,033	2 194,961

1 資本的収入額が資本的支出額に不足する額58,956千円は、当年度分損益勘定留保資金で補てん

2 資本的収入額が資本的支出額に不足する額194,961千円は、当年度分損益勘定留保資金113,299千円、減債積立金1,002千円、繰越利益剰余金処分額19,032千円及び当年度純利益61,628千円で補てん

公債の状況

(単位:千円)

区 分	令和4年度末 残 高	令和5年度					住民1人当 残 高
		支払元金	支払利子	元利合計	発行見込額	末残高	
普通会計債	4,423,087	796,451	13,909	810,360	204,200	3,830,836	404
簡易水道事業債	40,096						
下水道事業債	3,512,683	539,744	33,704	573,448	182,150	3,155,089	332
水道事業債	4,339	8,869	791	9,660		35,566	4
合計	7,980,205	1,345,064	48,404	1,393,468	386,350	7,021,491	740

簡易水道事業特別会計はR5.4.1に水道事業会計へ統合

令和5年度 一般会計歳入歳出予算 目的別一覧表

(歳入)

(歳出)

(単位:千円)

款	令和5年度		令和4年度		比較	増減率 (%)	款	令和5年度		令和4年度		比較	増減率 (%)
	予算額	構成比%	予算額	構成比%				予算額	構成比%	予算額	構成比%		
1 町 税	928,136	19.7	899,746	17.7	28,390	3.2	1 議 会 費	57,378	1.2	56,860	1.1	518	0.9
2 地 方 譲 与 税	61,826	1.3	63,990	1.3	2,164	3.4	2 総 務 費	678,220	14.4	674,352	13.2	3,868	0.6
3 利 子 割 交 付 金	300	0.0	500	0.0	200	40.0	3 民 生 費	1,402,112	29.8	1,385,562	27.2	16,550	1.2
4 配 当 割 交 付 金	4,700	0.1	4,400	0.1	300	6.8	4 衛 生 費	293,293	6.3	287,445	5.6	5,848	2.0
株 式 等 譲 渡 5 所 得 割 交 付 金	3,100	0.1	5,200	0.1	2,100	40.4	5 労 働 費	5,689	0.1	5,639	0.1	50	0.9
6 法 人 事 業 税 交 付 金	10,400	0.2	7,000	0.1	3,400	48.6	6 農 林 水 産 業 費	307,711	6.6	320,136	6.3	12,425	3.9
7 地 方 消 費 税 交 付 金	249,000	5.3	224,700	4.4	24,300	10.8	7 商 工 費	99,766	2.1	196,179	3.9	96,413	49.1
8 環 境 性 能 割 交 付 金	4,400	0.1	5,500	0.1	1,100	20.0	8 土 木 費	395,914	8.4	384,433	7.6	11,481	3.0
9 地 方 特 例 交 付 金	6,700	0.2	5,500	0.1	1,200	21.8	9 消 防 費	187,472	4.0	175,603	3.5	11,869	6.8
10 地 方 交 付 税	2,167,000	46.1	2,103,000	41.3	64,000	3.0	10 教 育 費	452,635	9.6	446,230	8.8	6,405	1.4
交 通 安 全 対 策 11 特 別 交 付 金	1,000	0.0	1,000	0.0	0	0.0	11 公 債 費	810,360	17.2	1,078,143	21.2	267,783	24.8
分 担 金 及 び 12 負 担	67,482	1.4	69,426	1.4	1,944	2.8	12 災 害 復 旧 費	10,450	0.2	72,418	1.4	61,968	85.6
使 用 料 及 び 13 手 数	62,082	1.3	58,058	1.2	4,024	6.9	13 予 備 費	5,000	0.1	5,000	0.1	0	0.0
14 国 庫 支 出 金	305,518	6.5	454,529	8.9	149,011	32.8							
15 県 支 出 金	320,993	6.8	341,208	6.7	20,215	5.9							
16 財 産 収 入	6,534	0.1	8,183	0.2	1,649	20.2							
17 寄 付 金	110,001	2.3	86,110	1.7	23,891	27.7							
18 繰 入 金	39,808	0.9	126,404	2.5	86,596	68.5							
19 繰 越 金	5,000	0.1	5,000	0.1	0	0.0							
20 諸 収 入	147,820	3.2	153,946	3.0	6,126	4.0							
21 町 債	204,200	4.3	464,600	9.1	260,400	56.0							
歳 入 合 計	4,706,000	100.0	5,088,000	100.0	382,000	7.5	歳 出 合 計	4,706,000	100.0	5,088,000	100.0	382,000	7.5

地方消費税交付金(社会保障財源化分)が充てられる社会保障施策に要する経費

平成26年4月1日から消費税率(国・地方)が5%から8%に、令和元年10月1日からは8%から10%に引き上げられたことに伴い、地方消費税交付金の増収分については、その用途を明確化し、社会保障施策に要する経費に充てるものとされています。

令和5年度一般会計予算における社会保障施策経費への充当状況については、下記のとおりです。

【歳入】地方消費税交付金(社会保障財源化分) 144,226千円

【歳出】社会保障施策に要する経費(総額) 1,047,056千円

(単位:千円)

区分	事業	令和5年度 当初予算額	財源区分				
			特定財源			一般財源	
			国・県支出金	地方債	その他	社会保障財源化分の地方消費税交付金	その他
社会福祉	社会福祉総務費	51,694	22,681			6,975	22,038
	高齢者福祉費	17,933	385		1,859	3,772	11,917
	障害者福祉費	277,075	202,670			17,887	56,518
	児童福祉費	146,494	108,563		1,831	8,678	27,422
	小計	493,196	334,299	0	3,690	37,312	117,895
社会保険	国民健康保険経費	62,924	36,906			6,255	19,763
	介護保険経費	178,572				42,929	135,643
	後期高齢者医療経費	187,744	27,254			38,582	121,908
	小計	429,240	64,160	0	0	87,766	277,314
保健衛生	保健衛生総務費	36,723			50	8,816	27,857
	予防経費	87,897	37,157		7,710	10,332	32,698
	小計	124,620	37,157	0	7,760	19,148	60,555
合計		1,047,056	435,616	0	11,450	144,226	455,764

地方消費税交付金(社会保障財源化分)は、各事業に要する一般財源の比率に応じて按分して充当している。

令和5年度 一般会計歳出予算 性質別状況

(単位:千円)

区 分	令和5年度 予算額 A		令和4年度 予算額 B		比 較 A - B		備 考	前年度 当初比 (%)
	総 額	一般財源	総 額	一般財源	総 額	一般財源		
1 人 件 費	1,047,917	1,017,355	1,003,197	964,856	44,720	52,499	報酬・給料・職員手当	4.5
2 物 件 費	708,606	350,473	666,069	305,796	42,537	44,677	旅費・交際費・需用費・役務費・委託料等	6.4
3 維 持 補 修 費	24,639	24,354	21,277	20,628	3,362	3,726	道路補修ほか各施設の補修等	15.8
4 扶 助 費	445,206	145,312	459,894	151,377	14,688	6,065	老人ホーム入所措置・介護給付・福祉医療給付・児童手当等	3.2
5 補 助 費 等	950,031	893,084	1,018,089	953,400	68,058	60,316	負担金・補助金・交付金・補償費等	6.7
6 公 債 費	810,360	800,810	1,078,143	953,168	267,783	152,358	長期債償還	24.8
7 積 立 金	49,851	0	75,220	6,654	25,369	6,654	てるてる坊主ふるさと応援基金積立金等	33.7
8 投資・出資金・貸付金	35,000	0	35,000	0	0	0	小企業振興資金預託金	0.0
9 繰 出 金	439,732	375,572	427,715	362,099	12,017	13,473	国保会計・後期高齢者医療会計・介護保険広域連合負担金	2.8
10 前年度繰上充用金	0	0	0	0	0	0		0.0
11 投資的経費	189,658	80,029	298,396	132,450	108,738	52,421	(6ページ「建設事業の実施計画書」による)	36.4
(1) 普通建設事業費	179,208	79,149	225,978	126,955	46,770	47,806		20.7
(2) 災害復旧事業費	10,450	880	72,418	5,495	61,968	4,615		85.6
(3) 失業対策事業費	0	0	0	0	0	0		0.0
12 予 備 費	5,000	5,000	5,000	5,000	0	0		0.0
歳 出 合 計	4,706,000	3,691,989	5,088,000	3,855,428	382,000	163,439		7.5

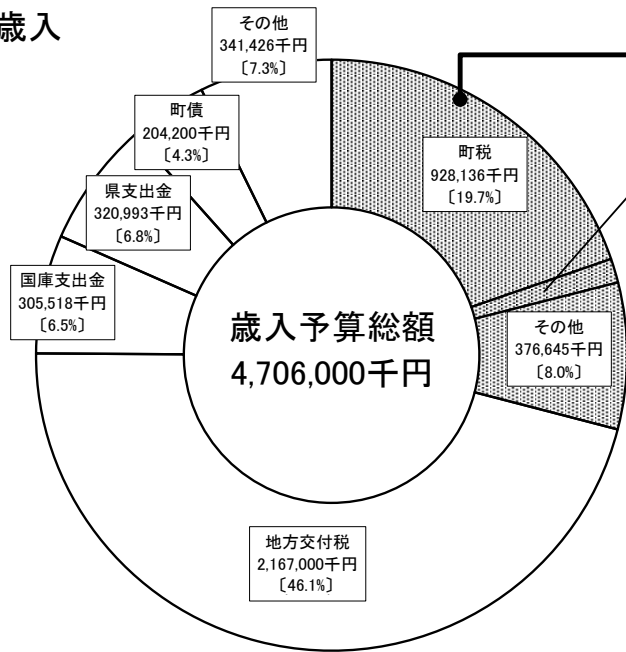
令和5年度一般会計建設事業の実施計画書

(単位:千円)

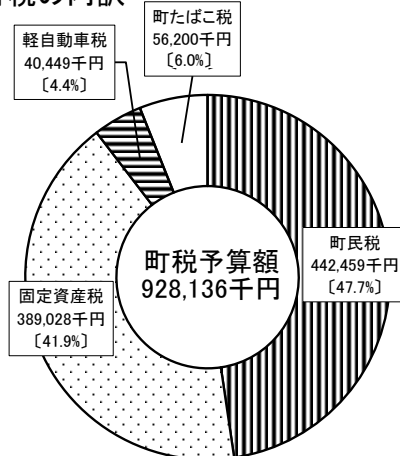
事業名	区分	事業費 A	内 容		A の 財 源 内 訳					備 考 (工事関係 以外の 主な内容)
			工 事 費	そ の 他	特 定 財 源				一般財源	
					国庫支出金	県支出金	地 方 債	そ の 他		
1 普通建設事業		179,208	61,319	117,889	14,355	12,087	31,000	42,617	79,149	
(総務費)										
庁舎管理経費		6,248	4,950	1,298				6,248		委託料
防災対策事業費		6,681	6,681				5,000		1,681	
(民生費)										
医療介護総合確保基金事業		13,200	12,000	1,200		8,910			4,290	委託料
(衛生費)										
集積所改修補助金		100		100					100	補助金
太陽光発電システム設置補助金		1,200		1,200					1,200	補助金
安曇総合病院増改築工事補助金		30,000		30,000					30,000	補助金
(農林水産業費)										
県営かんがい排水事業利子軽減補助金		1,309		1,309					1,309	補助金
花とハーブの里づくり事業		1,817		1,817					1,817	需用費
農業競争力強化基盤整備事業		46,022		46,022			18,000	28,022		負担金
農業農村整備管理費		600		600					600	使用料
県単農業農村基盤整備事業		2,851		2,851					2,851	負担金
土地改良事業施設維持管理適正化事業		4,825		4,825					4,825	負担金
森林整備事業		6,528		6,528		3,020			3,508	委託料
林道整備事業		250		250					250	使用料
(土木費)										
道路維持経費		700		700					700	備品購入費
道路橋等定期点検修繕事業		15,581	10,100	5,481	5,940		1,800		7,841	委託料
舗装個別施設修繕事業		15,825	15,000	825	8,100		6,200		1,525	負担金
道路舗装事業		3,000	3,000						3,000	
交通安全対策事業		3,368	1,000	2,368					3,368	需用費
砂防事業		5,496		5,496					5,496	負担金
河川改修事業		1,000	1,000						1,000	
住宅・建築物安全ストック形成事業		630		630	315	157			158	補助金
(消防費)										
消防施設経費		3,630		3,630					3,630	負担金
(教育費)										
池田小学校管理経費		8,347	7,588	759				8,347		委託料
2 災害復旧費		10,450	10,000	450	6,670		2,900		880	
過年発生公共土木施設災害復旧事業		10,450	10,000	450	6,670		2,900		880	負担金
補助事業計		62,214	47,100	15,114	21,025	12,087	10,900		18,202	
単独事業計		127,444	24,219	103,225			23,000	42,617	61,827	
合 計		189,658	71,319	118,339	21,025	12,087	33,900	42,617	80,029	

令和5年度 一般会計予算 構成比

歳入



町税の内訳



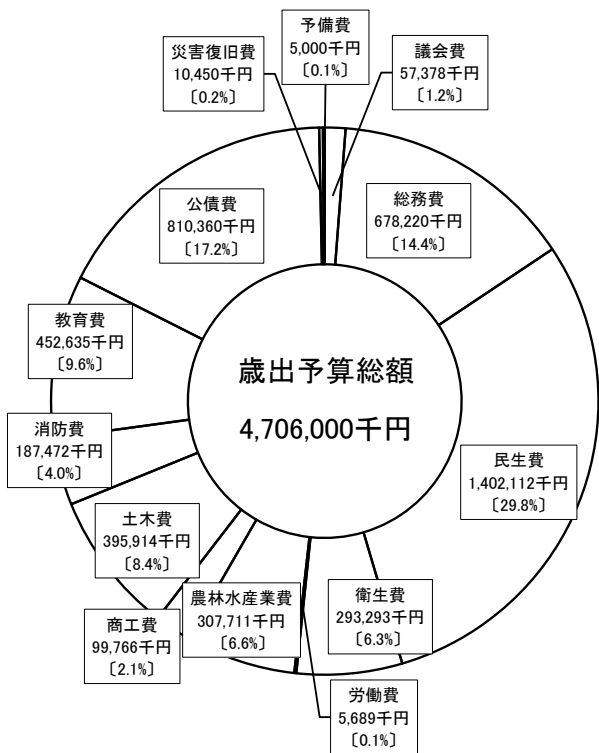
自主財源 29.0%

※その他 分担金 負担金 財産収入 寄付金
繰入金 繰越金 諸収入

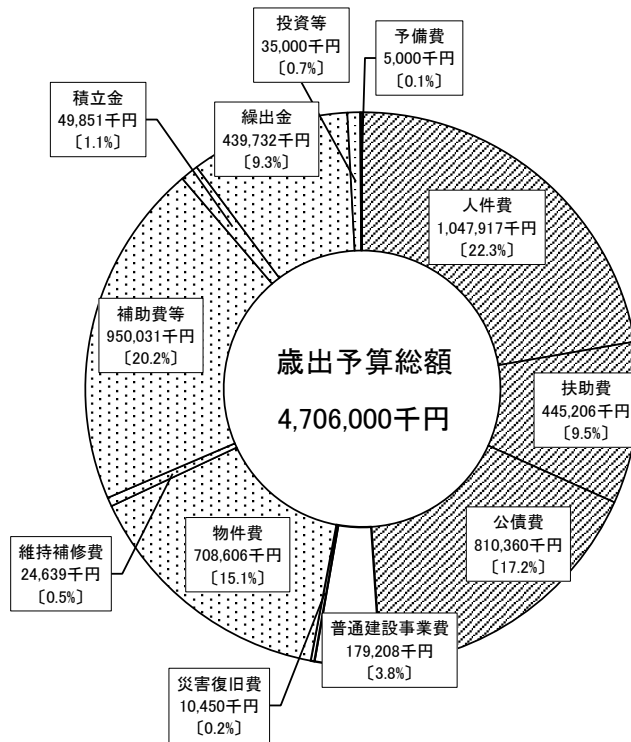
依存財源 71.0%

※その他 地方譲与税 利子割交付金 配当割交付金
株式等譲渡所得割交付金 法人事業税交付金
地方消費税交付金 環境性能割交付金
地方特例交付金 交通安全対策特別交付金

歳出(目的別)



歳出(性質別)



※人件費・・・議員報酬手当・委員等報酬・特別職員給与・職員給与・
地方公務員共済組合等負担金・災害補償費等
※物件費・・・旅費・交際費・需用費・役務費・委託料・備品購入費等
※補助費等・・・報償費・負担金・補助費及び交付金・公課費等
※公債費・・・町債の元利償還金
※投資的経費・・・普通建設事業費・災害復旧事業費等

義務的経費 49.0%

投資的経費 4.0%

その他の経費 47.0%

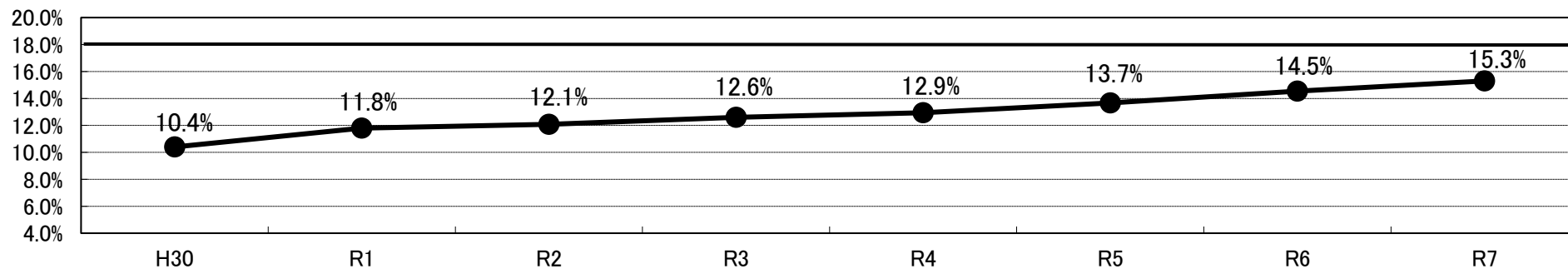
実質公債費比率の推移

(単位:百万円)

	H30	R1	R2	R3	R4	R5	R6	R7
① 地方債償還に充てた一般財源額	525	581	594	573	613	640	630	690
② 公営企業の地方債償還の財源に充てた繰出金	185	255	252	270	290	290	290	310
③ 一部事務組合等の地方債償還の財源に充てた負担金	37	39	35	34	33	32	30	30
④ 公債費に準ずる債務負担行為に係るもの	22	20	16	11	11	11	11	11
⑤ 地方債に係る経費として基準財政需要額に算入された額	504	518	541	544	533	550	560	560
⑥ 標準財政規模	3,167	3,203	3,353	3,620	3,300	3,400	3,400	3,400
⑦ 実質公債費比率(単年度)	10.0%	13.9%	12.7%	11.2%	15.0%	14.8%	14.1%	16.9%
⑧ 実質公債費比率(3カ年度の平均)	10.4%	11.8%	12.1%	12.6%	12.9%	13.7%	14.5%	15.3%

○ 実質公債費比率とは、普通会計の地方債償還に充てた一般財源額、公営企業の地方債償還の財源に充てた繰出金、一部事務組合等の地方債償還の財源に充てた負担金等の総額が、標準財政規模に占める割合です。

○ 実質公債費比率は次の計算式により算出されます。⑦ = $\frac{\text{①} + \text{②} + \text{③} + \text{④} - \text{⑤}}{\text{⑥} - \text{⑤}} \times 100$



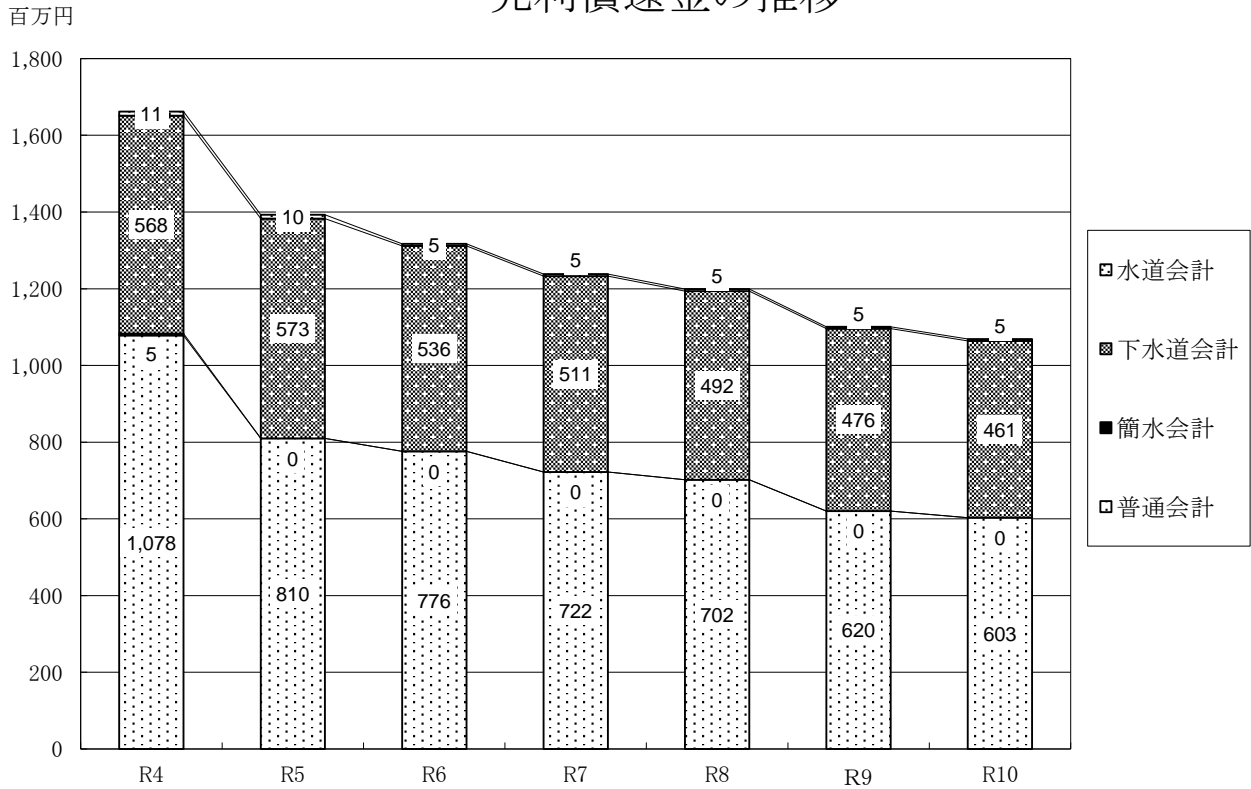
当町および近隣自治体の決算概要，財政指標等(令和3年度普通会計決算)

(単位:人、百万円、%)

区 分		池田町	松川村	白馬村	小谷村	大町市	安曇野市
住基人口(R4.1.1)		9,557	9,670	8,513	2,697	26,425	96,752
歳入総額		5,499	4,885	7,007	5,121	18,943	50,024
歳出総額		5,415	4,792	6,849	4,967	17,948	48,830
実質収支		58	7	140	97	854	958
標準財政規模 (臨財債含む)	A	3,620	3,282	3,894	2,619	10,709	27,745
地方債現在高	B	4,979	3,359	6,757	4,938	14,114	39,299
	標準財政規模に対する割合 (B/A)	137.5	102.3	173.5	188.5	131.8	141.6
積立金現在高	C	1,798	3,708	2,281	5,542	4,307	17,971
	標準財政規模に対する割合 (C/A)	49.7	113.0	58.6	211.6	40.2	64.8
財政指標	経常収支比率	81.7	75.8	74.3	78.8	89.1	81.1
	財政力指数	0.33	0.36	0.44	0.23	0.44	0.53
健全化 判断比率	実質赤字比率						
	連結実質赤字比率						
	実質公債費比率	12.6	7.1	13.1	11.4	8.1	9.1
	将来負担比率			40.0		45.3	

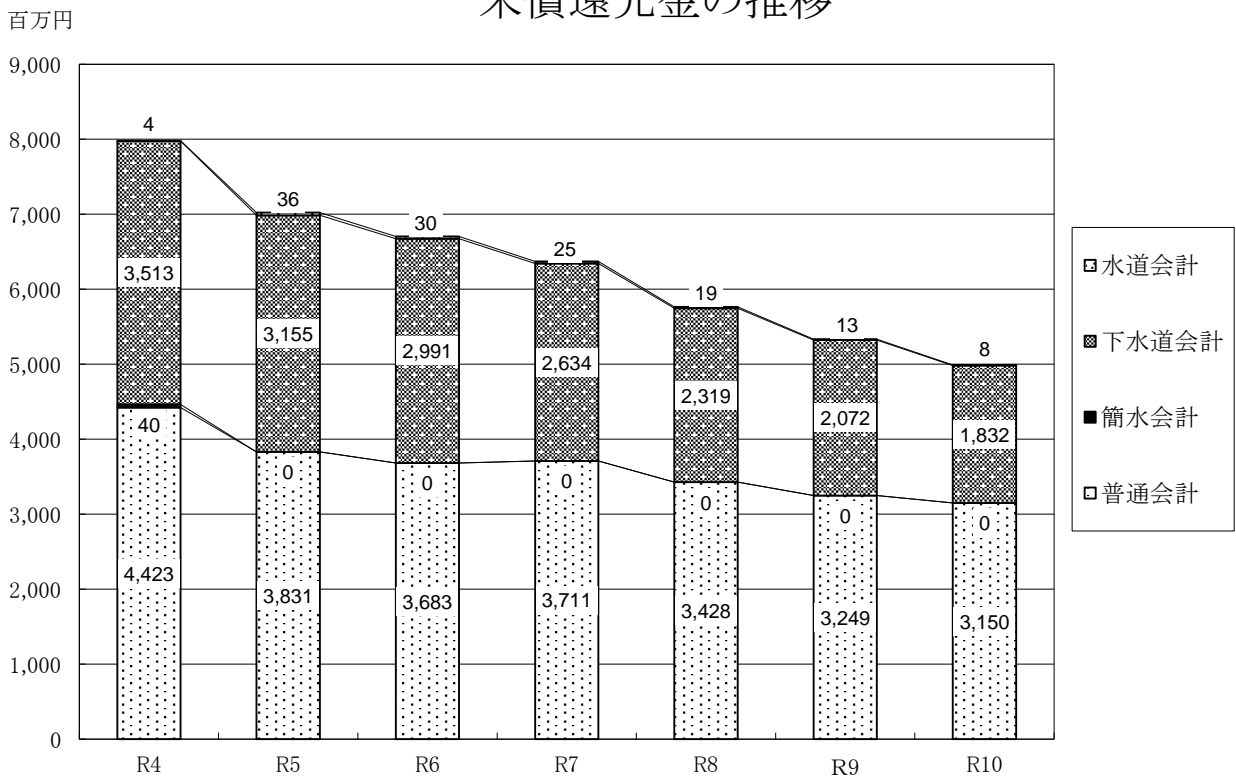
【出典資料】長野県のホームページに掲載されている公表情報から抜粋

元利償還金の推移



- ・R4年度の元利償還金には繰上償還(115)を含む
- ・各年度の元利償還金には借換債を含む

未償還元金の推移



- ・簡水会計はR5.4.1に水道会計へ統合

令和5年度町債明細(普通会計)

(単位:円)

No.	年度	起債名	借入金額	借入先	借入年月日	償還期限	償還日	償還所要額			(R4末残高)
								元金	利子	計	R5末残高
1	H5	上水道事業一般会計出資債	15,000,000	資金運用部(年金以外)	平成6年3月23日	令和6年3月1日	令和5年9月1日	443,617	16,340	459,957	(895,330)
							令和6年3月1日	451,713	8,244	459,957	
2	H5	上水道事業一般会計出資債	1,700,000	資金運用部(年金以外)	平成6年3月23日	令和6年3月1日	令和5年9月1日	50,277	1,851	52,128	(101,471)
							令和6年3月1日	51,194	934	52,128	
3	H6	上水道事業一般会計出資債	1,700,000	資金運用部(年金以外)	平成7年3月27日	令和7年3月1日	令和5年9月1日	52,778	5,083	57,861	(218,590)
							令和6年3月1日	54,005	3,856	57,861	
4	H15	臨時財政対策債	221,600,000	財政融資資金	平成16年2月27日	令和5年9月25日	令和5年9月25日	6,950,947	17,377	6,968,324	(6,950,947)
5	H15	減税補てん債	12,100,000	郵便貯金資金	平成16年4月20日	令和6年3月31日	令和5年9月30日	379,485	1,519	381,004	(759,729)
							令和6年3月31日	380,244	760	381,004	
6	H16	臨時財政対策債	219,800,000	財政融資資金	平成17年3月25日	令和7年3月1日	令和5年9月1日	6,821,880	27,329	6,849,209	(27,328,480)
							令和6年3月1日	6,828,702	20,507	6,849,209	
7	H16	減税補てん債	11,400,000	簡易生命保険資金	平成17年3月31日	令和7年3月31日	令和5年9月30日	353,819	1,417	355,236	(1,417,401)
							令和6年3月31日	354,173	1,063	355,236	
8	H17	減税補てん債	12,300,000	簡易生命保険資金	平成18年2月28日	令和7年9月30日	令和5年9月30日	382,612	1,917	384,529	(1,916,889)
							令和6年3月31日	382,994	1,535	384,529	
9	H17	臨時財政対策債	190,200,000	財政融資資金	平成18年2月28日	令和7年9月25日	令和5年9月25日	5,916,488	29,641	5,946,129	(29,641,662)
							令和6年3月25日	5,922,404	23,725	5,946,129	
10	H18	減税補てん債	8,700,000	簡易生命保険資金	平成19年2月28日	令和8年9月30日	令和5年9月30日	271,363	951	272,314	(1,902,392)
							令和6年3月31日	271,499	815	272,314	
11	H18	臨時財政対策債	174,100,000	財政融資資金	平成19年2月26日	令和8年9月25日	令和5年9月25日	5,430,378	19,035	5,449,413	(38,069,711)
							令和6年3月25日	5,433,093	16,320	5,449,413	
12	H19	臨時財政対策債	158,000,000	財政融資資金	平成20年2月26日	令和9年9月25日	令和5年9月25日	4,872,499	2,193	4,874,692	(43,861,263)
							令和6年3月25日	4,872,743	1,949	4,874,692	
13	H20	臨時財政対策債	148,000,000	財政融資資金	平成21年2月24日	令和10年9月25日	令和5年9月25日	4,548,775	2,502	4,551,277	(50,049,033)
							令和6年3月25日	4,549,002	2,275	4,551,277	
14	H21	臨時財政対策債(財政融資)	158,800,000	財政融資資金	平成22年2月23日	令和11年9月25日	令和5年9月25日	4,880,713	634	4,881,347	(63,453,070)
							令和6年3月25日	4,880,761	586	4,881,347	
15	H21	臨時財政対策債(機構資金)	70,800,000	地方公共団体金融機構	平成22年2月25日	令和11年9月20日	令和5年9月20日	2,174,183	9,913	2,184,096	(28,323,806)
							令和6年3月20日	2,174,944	9,152	2,184,096	
16	H22	臨時財政対策債(財政融資)	137,000,000	財政融資資金	平成23年3月25日	令和13年3月1日	令和5年9月1日	4,192,376	13,436	4,205,812	(67,178,725)
							令和6年3月1日	4,193,214	12,598	4,205,812	
17	H22	臨時財政対策債(機構資金)	151,500,000	地方公共団体金融機構	平成23年3月24日	令和13年3月20日	令和5年9月20日	4,636,095	14,857	4,650,952	(74,288,884)
							令和6年3月20日	4,637,022	13,930	4,650,952	
18	H23	臨時財政対策債(財政融資)	131,400,000	財政融資資金	平成24年2月24日	令和13年9月25日	令和5年9月25日	3,984,921	1,694	3,986,615	(67,757,211)
							令和6年3月25日	3,985,021	1,594	3,986,615	
19	H23	臨時財政対策債(機構資金)	90,000,000	地方公共団体金融機構	平成24年2月28日	令和13年9月20日	令和5年9月20日	2,729,398	1,160	2,730,558	(46,409,048)
							令和6年3月20日	2,729,466	1,092	2,730,558	
20	H24	緊急防災・減災対策事業債(単独)	38,700,000	地方公共団体金融機構	平成26年5月29日	令和6年3月20日	令和5年9月20日	2,450,263	9,811	2,460,074	(4,905,427)
							令和6年3月20日	2,455,164	4,910	2,460,074	

No.	年度	起債名	借入金額	借入先	借入年月日	償還期限	償還日	償還所要額			(R4末残高)
								元金	利子	計	R5末残高
21	H24	辺地対策事業	30,000,000	財政融資資金	平成25年12月24日	令和5年9月25日	令和5年9月25日	1,881,042	94	1,881,136	(1,881,042)
22	H24	補正予算債(公共事業等)	43,100,000	松本信用金庫	平成26年5月16日	令和6年3月25日	令和5年9月25日	2,693,750	9,098	2,702,848	(5,387,500)
							令和6年3月25日	2,693,750	4,499	2,698,249	
23	H24	補正予算債(高瀬中学校)	72,000,000	松本信用金庫	平成26年5月16日	令和6年3月25日	令和5年9月25日	2,000,000	74,305	2,074,305	(44,000,000)
							令和6年3月25日	42,000,000	70,157	42,070,157	
24	H25	臨時財政対策債(民間)	201,800,000	長野県信用組合	平成26年2月28日	令和5年9月25日	令和5年9月25日	117,716,660	174,465	117,891,125	(117,716,660)
25	H25	緊急防災・減災対策事業債(単独)	206,200,000	松本信用金庫	平成26年5月16日	令和6年3月25日	令和5年9月25日	12,887,500	43,527	12,931,027	(25,775,000)
							令和6年3月25日	12,887,500	21,527	12,909,027	
26	H25	地方道路等整備事業	10,000,000	長野県市町村振興協会	平成27年3月24日	令和7年3月24日	令和5年9月24日	714,000	1,428	715,428	(2,856,000)
							令和6年3月24日	714,000	1,071	715,071	1,428,000
27	H25	補正予算債(池田小学校)	29,400,000	八十二銀行	平成27年3月25日	令和7年3月25日	令和5年9月25日	816,666	26,387	843,053	(19,600,008)
							令和6年3月25日	816,666	25,287	841,953	17,966,676
28	H25	辺地対策事業	22,400,000	財政融資資金	平成27年3月25日	令和7年3月1日	令和5年9月1日	1,402,120	56	1,402,176	(5,608,564)
							令和6年3月1日	1,402,134	42	1,402,176	2,804,310
29	H25	補正予算債(池田小学校)	3,800,000	地方公共団体金融機構	平成27年3月26日	令和7年3月20日	令和5年9月20日	238,568	956	239,524	(955,704)
							令和6年3月20日	238,807	717	239,524	478,329
30	H26	臨時財政対策債(民間)	191,100,000	八十二銀行	平成27年2月17日	令和6年9月25日	令和5年9月25日	5,308,334	170,459	5,478,793	(122,091,682)
							令和6年3月25日	5,308,334	163,048	5,471,382	111,475,014
31	H16	臨時財政対策債(平成16年度借換分)	15,000,000	松本信用金庫	平成27年3月25日	令和7年3月25日	令和5年9月25日	750,000	3,402	753,402	(3,000,000)
							令和6年3月25日	750,000	2,524	752,524	1,500,000
32	H26	地方道路等整備事業	49,900,000	長野県市町村振興協会	平成27年5月25日	令和7年3月24日	令和5年9月24日	3,564,000	7,128	3,571,128	(14,256,000)
							令和6年3月24日	3,564,000	5,346	3,569,346	7,128,000
33	H26	緊急防災・減災対策事業債(単独)	74,500,000	長野県信用組合	平成27年5月22日	令和7年3月25日	令和5年9月25日	4,656,250	23,284	4,679,534	(18,625,000)
							令和6年3月25日	4,656,250	17,273	4,673,523	9,312,500
34	H25	緊急防災・減災対策事業債(単独)	204,900,000	長野県信用組合	平成27年5月22日	令和7年3月25日	令和5年9月25日	12,837,500	63,572	12,901,072	(50,850,000)
							令和6年3月25日	12,837,500	47,006	12,884,506	25,175,000
35	H26	辺地対策事業	24,200,000	財政融資資金	平成27年5月26日	令和7年3月25日	令和5年9月25日	1,517,055	61	1,517,116	(6,068,310)
							令和6年3月25日	1,517,070	46	1,517,116	3,034,185
36	H26	緊急防災・減災事業債(単独)	26,700,000	八十二銀行	平成28年5月30日	令和8年3月25日	令和5年9月25日	1,668,750	11,482	1,680,232	(10,012,500)
							令和6年3月25日	1,668,750	9,568	1,678,318	6,675,000
37	H26	補正予算債(学校教育施設等整備事業)	3,900,000	八十二銀行	平成28年5月30日	令和8年3月25日	令和5年9月25日	243,750	1,677	245,427	(1,462,500)
							令和6年3月25日	243,750	1,397	245,147	975,000
38	H27	臨時財政対策債(民間)	177,600,000	八十二銀行	平成28年2月24日	令和7年9月25日	令和5年9月25日	4,933,000	153,748	5,086,748	(123,337,000)
							令和6年3月25日	4,933,000	147,599	5,080,599	113,471,000
39	H27	地方道路等整備事業	84,600,000	長野県市町村振興協会	平成28年5月24日	令和8年3月24日	令和5年9月24日	5,287,000	15,861	5,302,861	(31,722,000)
							令和6年3月24日	5,287,000	13,217	5,300,217	21,148,000
40	H27	辺地対策事業	43,400,000	財政融資資金	平成29年3月27日	令和9年3月1日	令和5年9月1日	2,712,228	2,171	2,714,399	(21,705,424)
							令和6年3月1日	2,712,500	1,899	2,714,399	16,280,696

No.	年度	起債名	借入金額	借入先	借入年月日	償還期限	償還日	償還所要額			(R4末残高)
								元金	利子	計	R5末残高
41	H27	全国防災事業	65,200,000	地方公共団体金融機構	平成28年 5月26日	令和18年 3月20日	令和 5年 9月20日	1,813,441	943	1,814,384	(47,161,249)
							令和 6年 3月20日	1,813,477	907	1,814,384	43,534,331
42	H27	緊急防災・減災事業債(単独)	139,100,000	八十二銀行	平成28年 5月30日	令和 8年 3月25日	令和 5年 9月25日	8,693,750	58,522	8,752,272	(52,162,500)
							令和 6年 3月25日	8,693,750	48,768	8,742,518	34,775,000
43	H27	公共事業等債	23,700,000	長野県信用組合	平成28年 5月30日	令和 8年 3月25日	令和 5年 9月25日	1,481,250	9,811	1,491,061	(8,887,500)
							令和 6年 3月25日	1,481,250	8,087	1,489,337	5,925,000
44	H27	地方道路等整備事業	14,200,000	八十二銀行	平成29年 5月26日	令和 9年 3月25日	令和 5年 9月25日	887,500	12,390	899,890	(7,100,000)
							令和 6年 3月25日	887,500	10,842	898,342	5,325,000
45	H28	臨時財政対策債(民間)	138,500,000	八十二銀行	平成29年 2月13日	令和 8年 9月25日	令和 5年 9月25日	3,847,000	155,388	4,002,388	(103,877,000)
							令和 6年 3月25日	3,847,000	149,633	3,996,633	96,183,000
46	H27	全国防災事業	16,600,000	地方公共団体金融機構	平成29年 3月23日	令和19年 3月20日	令和 5年 9月20日	460,028	2,583	462,611	(12,915,627)
							令和 6年 3月20日	460,120	2,491	462,611	11,995,479
47	H28	緊急防災・減災事業債(単独)	145,000,000	八十二銀行	平成29年 3月31日	令和 9年 3月25日	令和 5年 9月25日	9,062,500	117,489	9,179,989	(72,500,000)
							令和 6年 3月25日	9,062,500	102,803	9,165,303	54,375,000
48	H28	緊急防災・減災事業債(単独)	6,600,000	松本信用金庫	平成29年 3月31日	令和 9年 3月25日	令和 5年 9月25日	412,500	5,822	418,322	(3,300,000)
							令和 6年 3月25日	412,500	5,039	417,539	2,475,000
49	H28	一般単独事業債(石綿対策事業)	19,000,000	松本信用金庫	平成29年 3月31日	令和 9年 3月25日	令和 5年 9月25日	1,187,500	16,761	1,204,261	(9,500,000)
							令和 6年 3月25日	1,187,500	14,507	1,202,007	7,125,000
50	H28	地方道路整備事業	2,700,000	長野県市町村振興協会	平成29年 5月24日	令和 9年 3月24日	令和 5年 9月24日	168,000	67	168,067	(1,344,000)
							令和 6年 3月24日	168,000	58	168,058	1,008,000
51	H28	公共用地先行取得等事業債	40,400,000	八十二銀行	平成29年 5月26日	令和 9年 3月25日	令和 5年 9月25日	2,525,000	35,253	2,560,253	(20,200,000)
							令和 6年 3月25日	2,525,000	30,846	2,555,846	15,150,000
52	H28	公共事業等債	36,200,000	八十二銀行	平成29年 5月26日	令和 9年 3月25日	令和 5年 9月25日	2,262,500	31,588	2,294,088	(18,100,000)
							令和 6年 3月25日	2,262,500	27,639	2,290,139	13,575,000
53	H28	緊急防災・減災事業債(単独)	15,300,000	八十二銀行	平成29年 5月26日	令和 9年 3月25日	令和 5年 9月25日	956,250	13,350	969,600	(7,650,000)
							令和 6年 3月25日	956,250	11,681	967,931	5,737,500
54	H28	辺地対策事業	34,800,000	財政融資資金	平成29年 5月26日	令和 9年 3月25日	令和 5年 9月25日	2,174,782	1,741	2,176,523	(17,404,350)
							令和 6年 3月25日	2,175,000	1,523	2,176,523	13,054,568
55	H28	現年発生補助災害復旧事業債	1,900,000	財政融資資金	平成29年 5月26日	令和 9年 3月25日	令和 5年 9月25日	118,738	95	118,833	(950,239)
							令和 6年 3月25日	118,750	83	118,833	712,751
56	H28	現年発生単独災害復旧事業債	1,400,000	財政融資資金	平成29年 5月26日	令和 9年 3月25日	令和 5年 9月25日	87,491	70	87,561	(700,175)
							令和 6年 3月25日	87,500	61	87,561	525,184
57	H28	一般単独事業債(石綿対策事業)	32,500,000	松本信用金庫	平成29年11月15日	令和 9年 3月25日	令和 5年 9月25日	2,031,250	24,575	2,055,825	(16,250,000)
							令和 6年 3月25日	2,031,250	21,269	2,052,519	12,187,500
58	H28	緊急防災・減災事業債(単独)	230,200,000	長野銀行	平成29年11月15日	令和 9年 3月25日	令和 5年 9月25日	14,387,500	143,480	14,530,980	(115,100,000)
							令和 6年 3月25日	14,387,500	125,545	14,513,045	86,325,000
59	H28	地方道路整備事業	19,700,000	長野県市町村振興協会	平成30年 3月26日	令和10年 3月24日	令和 5年 9月24日	1,231,000	615	1,231,615	(12,310,000)
							令和 6年 3月24日	1,231,000	553	1,231,553	9,848,000
60	H28	補正予算債(一般補助施設整備等事業)	7,800,000	長野銀行	平成30年 3月26日	令和10年 3月25日	令和 5年 9月25日	487,500	7,365	494,865	(4,875,000)
							令和 6年 3月25日	487,500	6,628	494,128	3,900,000

No.	年度	起債名	借入金額	借入先	借入年月日	償還期限	償還日	償還所要額			(R4末残高)
								元金	利子	計	R5末残高
61	H28	補正予算債(学校教育施設等整備事業)	37,600,000	長野銀行	平成30年 3月26日	令和10年 3月25日	令和 5年 9月25日	2,350,000	35,504	2,385,504	(23,500,000)
							令和 6年 3月25日	2,350,000	31,954	2,381,954	18,800,000
62	H28	度補正予算債(一般補助施設整備等)	43,400,000	松本信用金庫	平成30年 5月28日	令和10年 3月25日	令和 5年 9月25日	2,712,500	41,021	2,753,521	(27,125,000)
							令和 6年 3月25日	2,712,500	36,518	2,749,018	21,700,000
63	H29	臨時財政対策債(民間)	149,100,000	八十二銀行	平成30年 2月16日	令和 9年 9月25日	令和 5年 9月25日	4,141,000	191,654	4,332,654	(120,113,000)
							令和 6年 3月25日	4,141,000	185,046	4,326,046	111,831,000
64	H29	公共用地先行取得事業債	15,400,000	松本信用金庫	平成30年 5月28日	令和10年 3月25日	令和 5年 9月25日	962,500	14,556	977,056	(9,625,000)
							令和 6年 3月25日	962,500	12,958	975,458	7,700,000
65	H29	公共事業等債	38,000,000	松本信用金庫	平成30年 5月28日	令和10年 3月25日	令和 5年 9月25日	2,375,000	35,917	2,410,917	(23,750,000)
							令和 6年 3月25日	2,375,000	31,974	2,406,974	19,000,000
66	H29	地方道路等整備事業債	3,400,000	長野県市町村振興協会	平成30年 5月24日	令和10年 3月24日	令和 5年 9月24日	212,000	106	212,106	(2,120,000)
							令和 6年 3月24日	212,000	95	212,095	1,696,000
67	H29	辺地対策事業	32,500,000	財政融資資金	平成30年 5月28日	令和10年 3月25日	令和 5年 9月25日	2,031,098	1,015	2,032,113	(20,315,547)
							令和 6年 3月25日	2,031,199	914	2,032,113	16,253,250
68	H29	現年発生単独災害復旧事業債	500,000	財政融資資金	平成30年 5月28日	令和10年 3月25日	令和 5年 9月25日	31,248	15	31,263	(312,547)
							令和 6年 3月25日	31,249	14	31,263	250,050
69	H29	現年発生補助災害復旧事業債	9,600,000	財政融資資金	平成31年 3月25日	令和11年 3月 1日	令和 5年 9月 1日	599,895	360	600,255	(7,200,720)
							令和 6年 3月 1日	599,925	330	600,255	6,000,900
70	H29	補正予算債(学校教育施設等整備事業)	37,450,000	長野銀行	平成31年 1月30日	令和10年 9月25日	令和 5年 9月25日	2,340,625	35,433	2,376,058	(25,746,875)
							令和 6年 3月25日	2,340,625	32,212	2,372,837	21,065,625
71	H29	公共用地先行取得事業債	10,600,000	長野銀行	平成30年 8月31日	令和10年 3月25日	令和 5年 9月25日	662,500	10,405	672,905	(6,625,000)
							令和 6年 3月25日	662,500	9,365	671,865	5,300,000
72	H29	辺地対策事業	18,100,000	財政融資資金	平成30年 5月28日	令和10年 3月25日	令和 5年 9月25日	1,131,165	566	1,131,731	(11,314,197)
							令和 6年 3月25日	1,131,222	509	1,131,731	9,051,810
73	H30	臨時財政対策債	144,244,000	長野銀行	平成31年 1月30日	令和10年 9月25日	令和 5年 9月25日	4,006,000	170,945	4,176,945	(124,214,000)
							令和 6年 3月25日	4,006,000	165,432	4,171,432	116,202,000
74	H30	一般廃棄物処理事業債	700,000	松本信用金庫	平成31年 4月10日	令和11年 3月25日	令和 5年 9月25日	43,750	793	44,543	(525,000)
							令和 6年 3月25日	43,750	719	44,469	437,500
75	H30	防災対策事業債	1,900,000	松本信用金庫	平成31年 4月10日	令和11年 3月25日	令和 5年 9月25日	118,750	2,155	120,905	(1,425,000)
							令和 6年 3月25日	118,750	1,954	120,704	1,187,500
76	H30	緊急防災・減災事業債(Jアラート新型受信)	2,100,000	松本信用金庫	平成31年 4月10日	令和11年 3月25日	令和 5年 9月25日	131,250	2,381	133,631	(1,575,000)
							令和 6年 3月25日	131,250	2,159	133,409	1,312,500
77	H30	地方道路等整備事業	26,700,000	長野県市町村振興協会	令和 1年 5月24日	令和11年 3月24日	令和 5年 9月24日	1,668,000	1,000	1,669,000	(20,016,000)
							令和 6年 3月24日	1,668,000	917	1,668,917	16,680,000
78	H30	過年発生補助災害復旧事業	2,100,000	財政融資資金	令和 1年 5月28日	令和11年 3月25日	令和 5年 9月25日	131,245	16	131,261	(1,575,032)
							令和 6年 3月25日	131,247	14	131,261	1,312,540
79	H30	公共事業等債	149,200,000	八十二銀行	令和 1年 5月30日	令和11年 3月25日	令和 5年 9月25日	9,325,000	153,440	9,478,440	(111,900,000)
							令和 6年 3月25日	9,325,000	140,654	9,465,654	93,250,000
80	H30	一般補助施設整備等事業債	49,000,000	八十二銀行	令和 1年 5月30日	令和11年 3月25日	令和 5年 9月25日	3,062,500	50,392	3,112,892	(36,750,000)
							令和 6年 3月25日	3,062,500	46,193	3,108,693	30,625,000

No.	年度	起債名	借入金額	借入先	借入年月日	償還期限	償還日	償還所要額			(R4末残高)
								元金	利子	計	R5末残高
81	H29	公共事業等債(H29繰越)	45,900,000	八十二銀行	令和1年5月30日	令和11年3月25日	令和5年9月25日	2,868,750	47,204	2,915,954	(34,425,000)
							令和6年3月25日	2,868,750	43,270	2,912,020	28,687,500
82	H30	緊急防災・減災事業債(消防団拠点施設整備)	1,700,000	松本信用金庫	令和1年5月30日	令和11年3月25日	令和5年9月25日	106,250	2,121	108,371	(1,275,000)
							令和6年3月25日	106,250	1,923	108,173	1,062,500
83	H29	一般補助施設整備等事業債	18,700,000	長野銀行	令和1年5月30日	令和11年3月25日	令和5年9月25日	1,168,750	21,958	1,190,708	(14,025,000)
							令和6年3月25日	1,168,750	20,128	1,188,878	11,687,500
84	H30	辺地対策債	79,500,000	財政融資資金	令和2年3月25日	令和12年3月1日	令和5年9月1日	4,968,613	348	4,968,961	(69,562,847)
							令和6年3月1日	4,968,638	323	4,968,961	59,625,596
85	H30	現年発生補助災害復旧事業債	13,200,000	財政融資資金	令和2年3月25日	令和12年3月1日	令和5年9月1日	824,977	58	825,035	(11,550,058)
							令和6年3月1日	824,981	54	825,035	9,900,100
86	H30	補正予算債(学校教育施設整備)	115,000,000	長野銀行	令和2年5月22日	令和22年3月25日	令和5年9月25日	3,200,000	162,453	3,362,453	(108,600,000)
							令和6年3月25日	3,200,000	157,666	3,357,666	102,200,000
87	H30	地方道路等整備事業債	17,900,000	八十二銀行	令和2年5月29日	令和12年3月25日	令和5年9月25日	1,118,750	27,334	1,146,084	(15,662,500)
							令和6年3月25日	1,118,750	25,381	1,144,131	13,425,000
88	H30	公共事業等債	127,000,000	松本信用金庫	令和2年3月25日	令和12年3月25日	令和5年9月25日	7,937,500	137,246	8,074,746	(111,125,000)
							令和6年3月25日	7,937,500	126,058	8,063,558	95,250,000
89	H30	一般補助施設整備等事業債	30,200,000	松本信用金庫	令和2年3月25日	令和12年3月25日	令和5年9月25日	1,887,500	35,966	1,923,466	(26,425,000)
							令和6年3月25日	1,887,500	33,034	1,920,534	22,650,000
90	R1	臨時財政対策債	117,000,000	長野銀行	令和1年11月25日	令和11年9月25日	令和5年9月25日	7,312,500	118,502	7,431,002	(95,062,500)
							令和6年3月25日	7,312,500	109,386	7,421,886	80,437,500
91	R1	一般廃棄物処理事業債	146,100,000	長野銀行	令和2年5月22日	令和22年3月25日	令和5年9月25日	4,050,000	206,432	4,256,432	(138,000,000)
							令和6年3月25日	4,050,000	200,374	4,250,374	129,900,000
92	R1	公共施設等適正管理推進事業債	9,000,000	松本信用金庫	令和2年3月25日	令和12年3月25日	令和5年9月25日	562,500	11,909	574,409	(7,875,000)
							令和6年3月25日	562,500	10,938	573,438	6,750,000
93	R1	地方道路等整備事業	37,500,000	長野県市町村振興協会	令和2年5月25日	令和12年3月24日	令和5年9月24日	2,343,000	16,401	2,359,401	(32,802,000)
							令和6年3月24日	2,343,000	15,229	2,358,229	28,116,000
94	R1	過年発生補助災害復旧事業	6,100,000	財政融資資金	令和2年5月26日	令和12年3月25日	令和5年9月25日	381,218	81	381,299	(5,337,579)
							令和6年3月25日	381,224	75	381,299	4,575,137
95	R1	現年発生補助災害復旧事業	2,800,000	財政融資資金	令和3年3月25日	令和13年3月1日	令和5年9月1日	174,974	56	175,030	(2,800,000)
							令和6年3月1日	174,977	53	175,030	2,450,049
96	R1	辺地対策事業債	87,500,000	財政融資資金	令和3年3月25日	令和13年3月1日	令和5年9月1日	5,467,930	1,750	5,469,680	(87,500,000)
							令和6年3月1日	5,468,039	1,641	5,469,680	76,564,031
97	R1	公共事業等債(社資分)	36,000,000	大北農業協同組合	令和2年5月22日	令和12年3月25日	令和5年9月25日	2,250,000	46,050	2,296,050	(31,500,000)
							令和6年3月25日	2,250,000	42,296	2,292,296	27,000,000
98	R1	公共事業等債(土地改良事業分)	30,000,000	長野銀行	令和2年5月22日	令和17年3月25日	令和5年9月25日	1,150,000	65,331	1,215,331	(27,700,000)
							令和6年3月25日	1,150,000	62,618	1,212,618	25,400,000
99	R1	一般補助施設整備事業債	22,700,000	大北農業協同組合	令和2年5月22日	令和22年3月25日	令和5年9月25日	630,556	59,441	689,997	(21,438,888)
							令和6年3月25日	630,556	57,066	687,622	20,177,776
100	R1	一般補助施設整備等事業債	13,700,000	八十二銀行	令和3年3月18日	令和12年9月25日	令和5年9月25日	914,000	17,078	931,078	(13,700,000)
							令和6年3月25日	914,000	15,938	929,938	11,872,000

No.	年度	起債名	借入金額	借入先	借入年月日	償還期限	償還日	償還所要額			(R4末残高)
								元金	利子	計	R5末残高
101	R1	単独災害復旧事業債	18,400,000	財政融資資金	令和3年3月25日	令和13年3月1日	令和5年9月1日	1,149,828	368	1,150,196	(18,400,000)
							令和6年3月1日	1,149,851	345	1,150,196	16,100,321
102	R1	地方道路等整備事業債	50,000,000	八十二銀行	令和3年5月25日	令和13年3月25日	令和5年9月25日	3,125,000	54,849	3,179,849	(50,000,000)
							令和6年3月25日	3,125,000	51,421	3,176,421	43,750,000
103	R1	公共事業等債	34,700,000	八十二銀行	令和3年5月25日	令和13年3月25日	令和5年9月25日	2,168,000	38,065	2,206,065	(34,700,000)
							令和6年3月25日	2,168,000	35,687	2,203,687	30,364,000
104	R2	臨時財政対策債	113,500,000	八十二銀行	令和3年3月18日	令和12年9月25日	令和5年9月25日	7,567,000	130,167	7,697,167	(113,500,000)
							令和6年3月25日	7,567,000	121,489	7,688,489	98,366,000
105	R2	公共事業等債(土地改良事業)	18,000,000	八十二銀行	令和3年3月18日	令和12年9月25日	令和5年9月25日	1,200,000	22,438	1,222,438	(18,000,000)
							令和6年3月25日	1,200,000	20,942	1,220,942	15,600,000
106	R2	地方道路等整備事業債	3,200,000	長野県市町村振興協会	令和3年5月24日	令和13年3月24日	令和5年9月24日	200,000	1,600	201,600	(3,200,000)
							令和6年3月24日	200,000	1,500	201,500	2,800,000
107	R2	過年補助災害復旧事業	900,000	財政融資資金	令和3年5月26日	令和13年3月25日	令和5年9月25日	56,244	13	56,257	(900,000)
							令和6年3月25日	56,245	12	56,257	787,511
108	R2	辺地対策事業	118,200,000	財政融資資金	令和4年3月25日	令和14年3月1日	令和5年9月1日		23,640	23,640	(118,200,000)
							令和6年3月1日		23,640	23,640	118,200,000
109	R2	単独災害復旧事業	8,100,000	財政融資資金	令和4年3月25日	令和14年3月1日	令和5年9月1日		1,620	1,620	(8,100,000)
							令和6年3月1日		1,620	1,620	8,100,000
110	R2	補助災害復旧事業(現年)	5,700,000	財政融資資金	令和4年3月25日	令和14年3月1日	令和5年9月1日		1,140	1,140	(5,700,000)
							令和6年3月1日		1,140	1,140	5,700,000
111	R2	減収補てん債	6,100,000	財政融資資金	令和3年5月26日	令和13年3月25日	令和5年9月25日	381,208	91	381,299	(6,100,000)
							令和6年3月25日	381,213	86	381,299	5,337,579
112	R2	一般廃棄物処理事業債	263,600,000	八十二銀行	令和3年5月25日	令和13年3月25日	令和5年9月25日	16,475,000	289,165	16,764,165	(263,600,000)
							令和6年3月25日	16,475,000	271,092	16,746,092	230,650,000
113	R2	公共事業等債	1,800,000	大北農業協同組合	令和3年5月25日	令和13年3月25日	令和5年9月25日	112,500	2,204	114,704	(1,800,000)
							令和6年3月25日	112,500	2,044	114,544	1,575,000
114	R2	公共施設等適正管理推進事業債	9,000,000	大北農業協同組合	令和3年5月25日	令和13年3月25日	令和5年9月25日	562,500	11,024	573,524	(9,000,000)
							令和6年3月25日	562,500	10,223	572,723	7,875,000
115	R2	公共施設等適正管理推進事業債	7,200,000	大北農業協同組合	令和3年5月25日	令和13年3月25日	令和5年9月25日	450,000	8,819	458,819	(7,200,000)
							令和6年3月25日	450,000	8,178	458,178	6,300,000
116	R2	防災対策事業債	2,100,000	大北農業協同組合	令和3年5月25日	令和13年3月25日	令和5年9月25日	131,250	2,572	133,822	(2,100,000)
							令和6年3月25日	131,250	2,385	133,635	1,837,500
117	R2	補正予算債(公共事業等)	10,000,000	大北農業協同組合	令和3年5月25日	令和13年3月25日	令和5年9月25日	625,000	12,249	637,249	(10,000,000)
							令和6年3月25日	625,000	11,359	636,359	8,750,000
118	R2	補正予算債(学校教育施設等整備事業)	13,300,000	八十二銀行	令和4年3月25日	令和14年3月25日	令和5年9月25日		17,905	17,905	(13,300,000)
							令和6年3月25日		17,905	17,905	13,300,000
119	R3	公共事業等債	18,000,000	八十二銀行	令和4年3月25日	令和14年3月25日	令和5年9月25日		24,233	24,233	(18,000,000)
							令和6年3月25日		24,233	24,233	18,000,000
120	R3	臨時財政対策債	155,800,000	大北農業協同組合	令和4年3月25日	令和14年3月25日	令和5年9月25日		172,788	172,788	(155,800,000)
							令和6年3月25日		170,910	170,910	155,800,000

No.	年度	起債名	借入金額	借入先	借入年月日	償還期限	償還日	償還所要額			(R4末残高)
								元金	利子	計	R5末残高
121	R3	公共事業等債	1,800,000	長野銀行	令和4年5月25日	令和14年3月25日	令和5年9月25日		3,374	3,374	(1,800,000)
							令和6年3月25日		3,374	3,374	1,800,000
122	R3	公共事業等債	700,000	長野銀行	令和4年5月25日	令和14年3月25日	令和5年9月25日		1,312	1,312	(700,000)
							令和6年3月25日		1,312	1,312	700,000
123	R3	補正予算債(公共事業等)	10,000,000	長野銀行	令和4年5月25日	令和14年3月25日	令和5年9月25日		13,762	13,762	(10,000,000)
							令和6年3月25日		13,762	13,762	10,000,000
124	R3	防災対策事業債	1,100,000	長野銀行	令和4年5月25日	令和14年3月25日	令和5年9月25日		2,062	2,062	(1,100,000)
							令和6年3月25日		2,062	2,062	1,100,000
125	R3	補助災害復旧事業	21,800,000	財政融資資金	令和4年5月26日	令和14年3月25日	令和5年9月25日		2,180	2,180	(21,800,000)
							令和6年3月25日		2,180	2,180	21,800,000
126	H24	平成24年度臨時財政対策債借換債	124,700,000	大北農業協同組合	令和4年9月26日	令和14年9月25日	令和5年9月25日	6,235,000	131,382	6,366,382	(118,465,000)
							令和6年3月25日	6,235,000	123,114	6,358,114	105,995,000
小計			7,204,894,000					768,325,751	8,066,572	776,392,323	(4,043,086,893) 3,274,761,142

(借入予定分)

(単位:円)

No.	年度	起債名	借入金額	借入先	借入年月日	償還期限	償還日	償還所要額			(R4末残高) R5末残高	
								元金	利子	計		
1	R3	補助災害復旧事業	38,600,000	財政融資資金					386,000	386,000	(38,600,000) 38,600,000	
2	R3	防災対策事業債	1,500,000						15,000	15,000	(1,500,000) 1,500,000	
3	R3	補正予算債(防災・減災・国土強 化緊急対策事業)	6,000,000						60,000	60,000	(6,000,000) 6,000,000	
4	H24	平成24年度社会福祉施設整備事 業債借換債	100,000,000				令和5年9月25日	5,000,000	1,000,000	11,000,000	(100,000,000)	
							令和6年3月25日	5,000,000			90,000,000	
5	H24	平成24年度施設整備事業債借換 債	125,200,000				令和5年9月25日	6,260,000	1,252,000	13,772,000	(125,200,000)	
							令和6年3月25日	6,260,000			112,680,000	
6	R4	公共事業等債	17,600,000						176,000	176,000	(17,600,000) 17,600,000	
7	R4	公共事業等債	2,500,000						25,000	25,000	(2,500,000) 2,500,000	
8	R4	公共事業等債	2,000,000						20,000	20,000	(2,000,000) 2,000,000	
9	R4	補助災害復旧事業(過年)	9,600,000	財政融資資金					96,000	96,000	(9,600,000) 9,600,000	
10	R4	補助災害復旧事業(現年)	12,700,000	財政融資資金					127,000	127,000	(12,700,000) 12,700,000	
11	R4	臨時財政対策債	41,400,000						414,000	414,000	(41,400,000) 41,400,000	
12	R4	公共事業等債	600,000						6,000	6,000	(600,000) 600,000	
13	R4	補正予算債(公共事業等)	20,000,000						200,000	200,000	(20,000,000) 20,000,000	
14	R4	補正予算債(防災・減災・国土強 化緊急対策事業)	2,300,000						23,000	23,000	(2,300,000) 2,300,000	
15	R5	防災対策事業債	5,000,000						50,000	50,000	5,000,000	
16	R5	公共事業等債	18,000,000						180,000	180,000	18,000,000	
17	R5	公共事業等債	8,000,000						80,000	80,000	8,000,000	
18	H25	平成25年度補正予算債借換債	40,000,000						400,000	400,000	40,000,000	
19	R5	補助災害復旧事業	2,900,000						29,000	29,000	2,900,000	
20	R5	臨時財政対策債	18,200,000						182,000	182,000	18,200,000	
21	H25	平成25年度臨時財政対策債借換 債	112,100,000						1,121,000	6,726,000	106,495,000	
							令和6年3月25日	5,605,000				
小計			584,200,000						28,125,000	5,842,000	33,967,000	(380,000,000) 556,075,000
合計			7,789,094,000						796,450,751	13,908,572	810,359,323	(4,423,086,893) 3,830,836,142