

令和4年度

財政計画資料

池田町

目 次

令和4年度池田町会計別予算額の状況	1
町勢、2年度決算状況、公債見込	2
令和4年度一般会計歳入歳出予算目的別一覧表	3
地方消費税交付金(社会保障財源化分)	4
令和4年度一般会計歳出予算性質別状況	5
令和4年度一般会計建設事業の実施計画書	6
令和4年度一般会計予算構成比(グラフ)	7
実質公債費比率の推移	8
近隣市町村における決算概要、財政指標等	9
元利償還金、未償還元金の推移	10
令和4年度町債明細(普通会計)	11

令和4年度 池田町会計別予算額の状況

(単位:千円 %)

区 分		令和4年度 歳入歳出予算額	令和3年度 歳入歳出予算額	比 較		増減率
				収入	支出	収入
普通会計	一般会計	5,088,000	4,478,000	610,000		13.6
	工場誘致等特別会計	6,085	6,085	0		0.0
	小計	5,094,085	4,484,085	610,000		13.6
国民健康保険特別会計		1,136,401	1,140,115	3,714		0.3
後期高齢者医療特別会計		159,130	162,498	3,368		2.1
簡易水道事業特別会計		8,149	14,668	6,519		44.4
小計		1,303,680	1,317,281	13,601		1.0
合計		6,397,765	5,801,366	596,399		10.3

(単位:千円 %)

区 分		収 入		支 出		比 較		増減率	
		令和4年度 予定額	令和3年度 予定額	令和4年度 予定額	令和3年度 予定額	収入	支出	収入	支出
水道事業会計	収益的収支	235,624	236,683	204,926	175,131	1,059	29,795	0.4	17.0
	資本的収支	2,640	2,640	54,314	135,222	0	80,908	0.0	59.8
下水道事業会計	収益的収支	512,783	527,724	390,295	434,600	14,941	44,305	2.8	10.2
	資本的収支	348,434	307,760	590,002	512,525	40,674	77,477	13.2	15.1

町勢・2年度決算状況・公債見込

町 勢

人 口		産業3区分別就業者割合 (平成27年国勢調査)				面 積
国勢調査 (令和2年)	住民登録 (R3.3.31)	第一次	第二次	第三次	その他	
9,382人	9,623人	9.2%	28.6%	61.7%	0.5%	40.16km ²

令和2年度会計別実質収支の状況

(単位:千円)

区 分	歳 入 A	歳 出 B	差 引 (A-B) C	翌年度に繰越される財源 D				実質収支 (C-D)
				継続費繰 次繰越額	繰越明許 費繰越額	事故繰越 繰越額	支払 繰延等	
普通会計	一般会計	6,550,285	6,492,434	57,851		17,021		40,830
	工場誘致等特別会計	6,085	0	6,085				6,085
	小計	6,556,370	6,492,434	63,936	0	17,021	0	46,915
国民健康保険特別会計	1,085,208	1,081,822	3,386				3,386	
後期高齢者医療特別会計	149,147	149,006	141				141	
簡易水道事業特別会計	10,362	10,237	125				125	
小計	1,244,717	1,241,065	3,652	0	0	0	3,652	
合計	7,801,087	7,733,499	67,588	0	17,021	0	50,567	

水道事業会計	収益的収支	250,077	165,481	84,596
	資本的収支	5,687	116,518	1 110,831
下水道事業会計	収益的収支	490,862	472,015	18,847
	資本的収支	371,967	513,259	2 141,292

1 資本的収入額が資本的支出額に不足する額110,831千円は、当年度分損益勘定留保資金64,898千円、減債積立金40,968千円及び当年度消費税資本的収支調整額4,965千円で補てん

2 資本的収入額が資本的支出額に不足する額141,292千円は、引継金8,051千円、引継未収金17,150千円及び当年度分損益勘定留保資金116,091千円で補てん

公債の状況

(単位:千円)

区 分	令和3年度末 残 高	令和4年度					住民1人当 残 高
		支払元金	支払利子	元利合計	発行見込額	未残高	
普通会計債	5,025,549	1,061,132	17,011	1,078,143	464,600	4,429,017	460
簡易水道事業債	45,010	4,614	743	5,357		40,396	4
下水道事業債	3,841,543	539,004	41,048	580,052	202,400	3,504,939	364
水道事業債	14,452	10,113	470	10,583		4,339	1
合計	8,926,554	1,614,863	59,272	1,674,135	667,000	7,978,691	829

令和4年度 一般会計 歳入歳出予算 目的別一覽表

(歳 入)

(歳 出)

(単位:千円)

款	令和4年度		令和3年度		比較	増減率 (%)	款	令和4年度		令和3年度		比較	増減率 (%)
	予算額	構成比%	予算額	構成比%				予算額	構成比%	予算額	構成比%		
1 町 税	899,746	17.7	869,175	19.4	30,571	3.5	1 議 会 費	56,860	1.1	61,890	1.4	5,030	8.1
2 地 方 譲 与 税	63,990	1.3	58,590	1.3	5,400	9.2	2 総 務 費	674,352	13.2	623,073	13.9	51,279	8.2
3 利 子 割 交 付 金	500	0.0	700	0.0	200	28.6	3 民 生 費	1,385,562	27.2	1,357,709	30.3	27,853	2.1
4 配 当 割 交 付 金	4,400	0.1	3,700	0.1	700	18.9	4 衛 生 費	287,445	5.6	260,436	5.8	27,009	10.4
株 式 等 譲 渡 5 所 得 割 交 付 金	5,200	0.1	2,500	0.1	2,700	108.0	5 労 働 費	5,639	0.1	5,666	0.1	27	0.5
6 法 人 事 業 税 交 付 金	7,000	0.1	4,400	0.1	2,600	59.1	6 農 林 水 産 業 費	320,136	6.3	304,513	6.8	15,623	5.1
7 地 方 消 費 税 交 付 金	224,700	4.4	203,000	4.5	21,700	10.7	7 商 工 費	196,179	3.9	108,257	2.4	87,922	81.2
8 環 境 性 能 割 交 付 金	5,500	0.1	4,700	0.1	800	17.0	8 土 木 費	384,433	7.6	371,640	8.3	12,793	3.4
地 方 特 例 9 交 付 金	5,500	0.1	7,700	0.2	2,200	28.6	9 消 防 費	175,603	3.5	174,202	3.9	1,401	0.8
10 地 方 交 付 税	2,103,000	41.3	1,963,000	43.8	140,000	7.1	10 教 育 費	446,230	8.8	425,849	9.5	20,381	4.8
交 通 安 全 対 策 11 特 別 交 付 金	1,000	0.0	1,000	0.0	0	0.0	11 公 債 費	1,078,143	21.2	586,163	13.1	491,980	83.9
分 担 金 及 び 12 負 担	69,426	1.4	56,288	1.3	13,138	23.3	12 災 害 復 旧 費	72,418	1.4	167,472	3.8	95,054	56.8
使 用 料 及 び 13 手 数	58,058	1.2	64,871	1.5	6,813	10.5	13 予 備 費	5,000	0.1	31,130	0.7	26,130	83.9
14 国 庫 支 出 金	454,529	8.9	375,545	8.4	78,984	21.0							
15 県 支 出 金	341,208	6.7	303,800	6.8	37,408	12.3							
16 財 産 収 入	8,183	0.2	8,330	0.2	147	1.8							
17 寄 付 金	86,110	1.7	71,110	1.6	15,000	21.1							
18 繰 入 金	126,404	2.5	42,100	0.9	84,304	200.2							
19 繰 越 金	5,000	0.1	5,000	0.1	0	0.0							
20 諸 収 入	153,946	3.0	144,291	3.2	9,655	6.7							
21 町 債	464,600	9.1	288,200	6.4	176,400	61.2							
歳 入 合 計	5,088,000	100.0	4,478,000	100.0	610,000	13.6	歳 出 合 計	5,088,000	100.0	4,478,000	100.0	610,000	13.6

地方消費税交付金(社会保障財源化分)が充てられる社会保障施策に要する経費

平成26年4月1日から消費税率(国・地方)が5%から8%に、令和元年10月1日からは8%から10%に引き上げられたことに伴い、地方消費税交付金の増収分については、その用途を明確化し、社会保障施策に要する経費に充てるものとされています。

令和4年度一般会計予算における社会保障施策経費への充当状況については、下記のとおりです。

【歳入】地方消費税交付金(社会保障財源化分) 125,588千円

【歳出】社会保障施策に要する経費(総額) 1,060,342千円

(単位:千円)

区分	事業	令和4年度 当初予算額	財源区分				
			特定財源			一般財源	
			国・県支出金	地方債	その他	社会保障財源化分の地方消費税交付金	その他
社会福祉	社会福祉総務費	68,034	47,353			4,463	16,218
	高齢者福祉費	22,372	385		3,186	4,057	14,744
	障害者福祉費	279,917	205,141			16,137	58,639
	児童福祉費	150,052	108,207		1,631	8,678	31,536
	小計	520,375	361,086	0	4,817	33,335	121,137
社会保険	国民健康保険経費	67,747	39,717			6,049	21,981
	介護保険経費	177,530				38,311	139,219
	後期高齢者医療経費	171,983	25,899			31,525	114,559
	小計	417,260	65,616	0	0	75,885	275,759
保健衛生	保健衛生総務費	36,826			50	7,936	28,840
	予防経費	85,881	39,065		7,767	8,432	30,617
	小計	122,707	39,065	0	7,817	16,368	59,457
合計		1,060,342	465,767	0	12,634	125,588	456,353

地方消費税交付金(社会保障財源化分)は、各事業に要する一般財源の比率に応じて按分して充当している。

令和4年度一般会計歳出予算 性質別状況

(単位:千円)

区 分	令和4年度 予算額 A		令和3年度 予算額 B		比 較 A - B		備 考	前年度 当初比 (%)
	総 額	一般財源	総 額	一般財源	総 額	一般財源		
1 人 件 費	1,003,197	964,856	1,051,856	1,020,881	48,659	56,025	報酬・給料・職員手当	4.6
2 物 件 費	666,069	305,796	592,863	259,508	73,206	46,288	旅費・交際費・需用費・役務費・委託料等	12.3
3 維 持 補 修 費	21,277	20,628	20,670	19,920	607	708	道路補修ほか各施設の補修等	2.9
4 扶 助 費	459,894	151,377	453,907	150,415	5,987	962	老人ホーム入所措置・介護給付・福祉医療給付・児童手当等	1.3
5 補 助 費 等	1,018,089	953,400	899,995	839,781	118,094	113,619	負担金・補助金・交付金・補償費等	13.1
6 公 債 費	1,078,143	953,168	586,163	575,396	491,980	377,772	長期債償還	83.9
7 積 立 金	75,220	6,654	37,191	2,632	38,029	4,022	てるてる坊主ふるさと応援基金積立金等	102.3
8 投資・出資金・貸付金	35,000	0	35,000	0	0	0	小企業振興資金預託金	0.0
9 繰 出 金	427,715	362,099	436,364	373,521	8,649	11,422	国保会計・後期高齢者医療会計・簡水会計・介護保険広域連合負担金	2.0
10 前年度繰上充用金	0	0	0	0	0	0		0.0
11 投資的経費	298,396	132,450	332,861	83,394	34,465	49,056	(6ページ「建設事業の実施計画書」による)	10.4
(1) 普通建設事業費	225,978	126,955	165,389	75,842	60,589	51,113		36.6
(2) 災害復旧事業費	72,418	5,495	167,472	7,552	95,054	2,057		56.8
(3) 失業対策事業費	0	0	0	0	0	0		0.0
12 予 備 費	5,000	5,000	31,130	31,130	26,130	26,130		83.9
歳 出 合 計	5,088,000	3,855,428	4,478,000	3,356,578	610,000	498,850		13.6

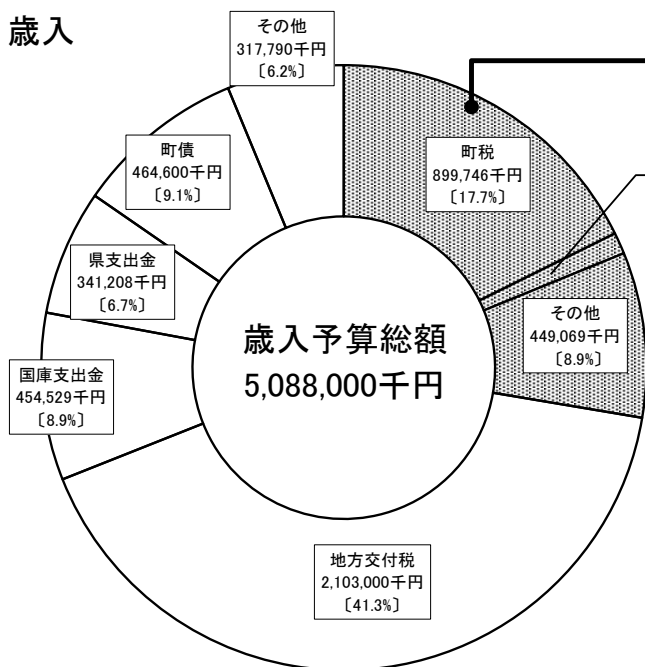
令和4年度一般会計建設事業の実施計画書

(単位:千円)

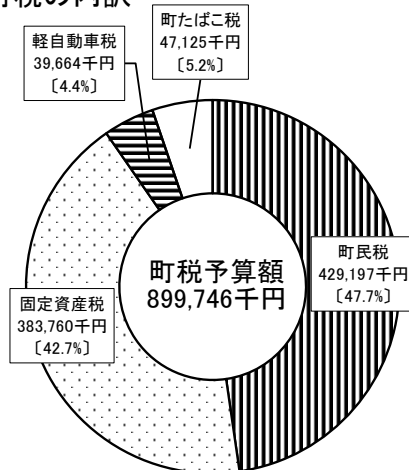
事業名	区分	事業費 A	内 容		A の 財 源 内 訳				備考 (工事関係以 外の 主な内容)	
			工事費	その他	特 定 財 源					一般財源
					国庫支出金	県支出金	地 方 債	そ の 他		
1 普通建設事業		225,978	60,258	165,720	13,958	21,065	44,000	50,000	96,955	
(総務費)										
庁舎管理経費		2,079		2,079					2,079	委託料
業務システム経常経費		51	51						51	
防災対策事業費		800	800						800	
(民生費)										
医療介護総合確保基金事業		26,400	24,000	2,400		17,820			8,580	委託料
北アルプス広域連合負担金(介護保険事業)		578		578					578	負担金
(衛生費)										
集積所改修補助金		100		100					100	補助金
太陽光発電システム設置補助金		1,200		1,200					1,200	補助金
安曇総合病院増改築工事補助金		30,000		30,000					30,000	補助金
(農林水産業費)										
県営かんがい排水事業利子軽減補助金		4,840		4,840					4,840	補助金
花とハーブの里づくり事業		10,454	8,654	1,800					10,454	委託料
農業競争力強化基盤整備事業		90,991		90,991			36,000	50,000	4,991	負担金
農業農村整備管理費		700		700					700	物件費
県単農業農村基盤整備事業		2,500		2,500					2,500	負担金
土地改良事業施設維持管理適正化事業		9,338		9,338					9,338	負担金
森林整備事業		4,600		4,600		3,020			1,580	物件費
林道整備事業		250		250					250	物件費
(商工費)										
商工振興事業		1,144	1,144						1,144	
(土木費)										
道路橋等定期点検修繕事業		9,581	5,100	4,481	5,346		1,800		2,435	委託料
舗装個別施設修繕事業		15,825	15,000	825	8,100		6,200		1,525	負担金
道路舗装事業		3,000	3,000						3,000	
交通安全対策事業		2,792	1,000	1,792					2,792	物件費
砂防事業		4,500		4,500					4,500	負担金
河川改修事業		1,000	1,000						1,000	
住宅・建築物安全ストック形成事業		630		630	180	225			225	補助金
公営住宅長寿命化修繕事業		664		664	332				332	委託料
(消防費)										
消防施設経費		1,452		1,452					1,452	負担金
(教育費)										
池田小学校管理経費		509	509						509	
2 災害復旧費		72,418	69,300	3,118	46,223		20,700		5,495	
過年発生公共土木施設災害復旧事業		72,418	69,300	3,118	46,223		20,700		5,495	負担金
補助事業計		130,118	113,400	16,718	60,181	21,065	28,700		20,172	
単独事業計		168,278	16,158	152,120			36,000	50,000	82,278	
合 計		298,396	129,558	168,838	60,181	21,065	64,700	50,000	102,450	

令和4年度 一般会計予算 構成比

歳入

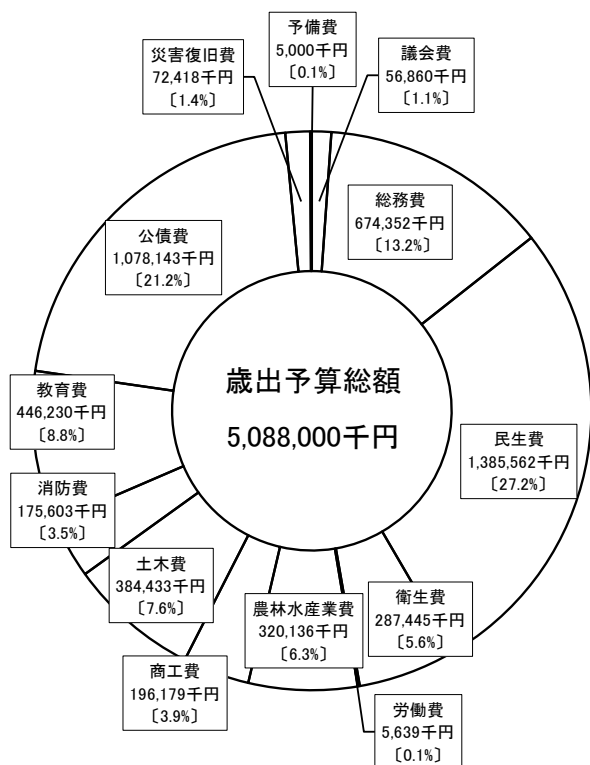


町税の内訳

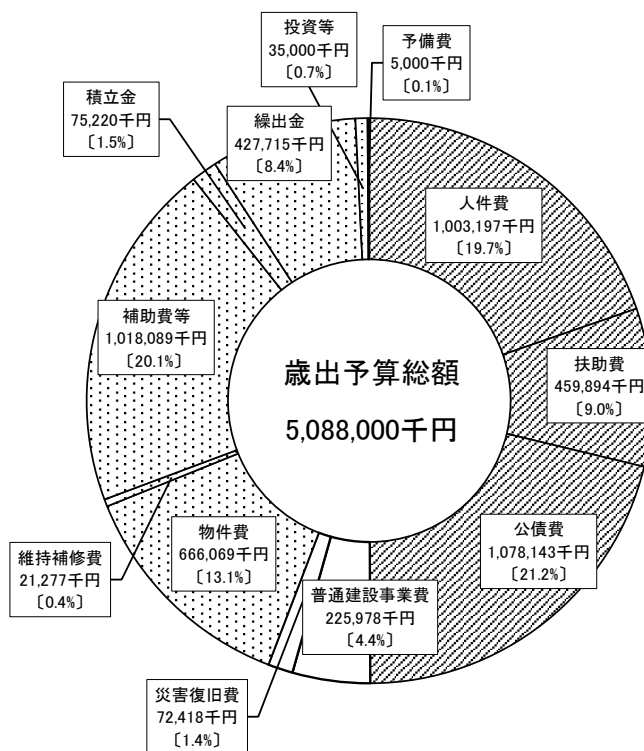


- 自主財源 27.8%**
 ※その他 分担金 負担金 財産収入 寄付金
 繰入金 繰越金 諸収入
- 依存財源 72.2%**
 ※その他 地方譲与税 利子割交付金 配当割交付金
 株式等譲渡所得割交付金 法人事業税交付金
 地方消費税交付金 環境性能割交付金
 地方特例交付金 交通安全対策特別交付金

歳出(目的別)



歳出(性質別)



- ※人件費・・・議員報酬手当・委員等報酬・特別職員給与・職員給与・地方公務員共済組合等負担金・災害補償費等
- ※物件費・・・旅費・交際費・需用費・役務費・委託料・備品購入費等
- ※補助費等・・・報償費・負担金・補助費及び交付金・公課費等
- ※公債費・・・地方債の元利償還金
- ※投資的経費・・・普通建設事業費・災害復旧事業費等

- 義務的経費 49.9%**
- 投資的経費 5.8%**
- その他の経費 44.3%**

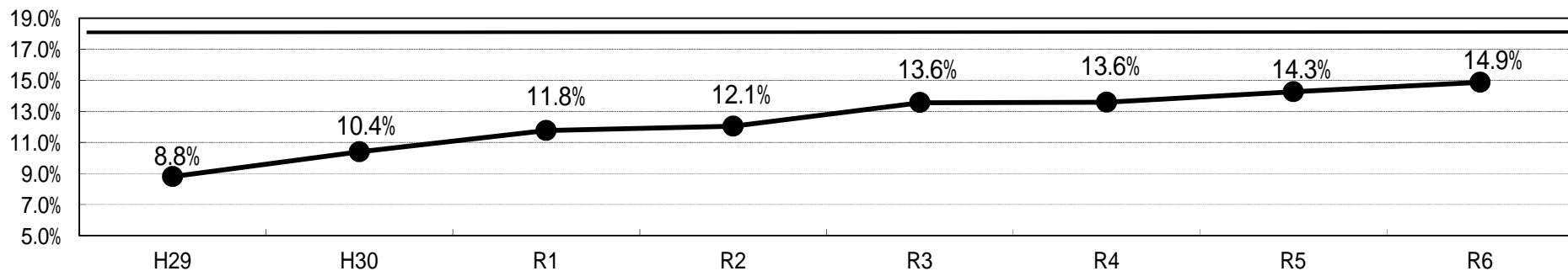
実質公債費比率の推移

(単位:百万円)

	H29	H30	R1	R2	R3	R4	R5	R6
地方債償還に充てた一般財源額	521	525	581	594	586	596	650	670
公営企業の地方債償還の財源に充てた繰出金	202	185	255	252	290	290	290	300
一部事務組合等の地方債償還の財源に充てた負担金	39	37	39	35	34	34	31	31
公債費に準ずる債務負担行為に係るもの	43	22	20	16	20	20	18	18
地方債に係る経費として基準財政需要額に算入された額	496	504	518	541	535	545	550	550
標準財政規模	3,133	3,167	3,203	3,353	3,300	3,400	3,500	3,500
実質公債費比率(単年度)	11.7%	9.9%	14.0%	12.6%	14.4%	13.8%	14.9%	15.9%
実質公債費比率(3カ年度の平均)	8.8%	10.4%	11.8%	12.1%	13.6%	13.6%	14.3%	14.9%

実質公債費比率とは、普通会計の地方債償還に充てた一般財源額、公営企業の地方債償還の財源に充てた繰出金、一部事務組合等の地方債償還の財源に充てた負担金等の総額が、標準財政規模に占める割合です。

実質公債費比率は次の計算式により算出されます。

$$= \frac{+ + + -}{-} \times 100$$


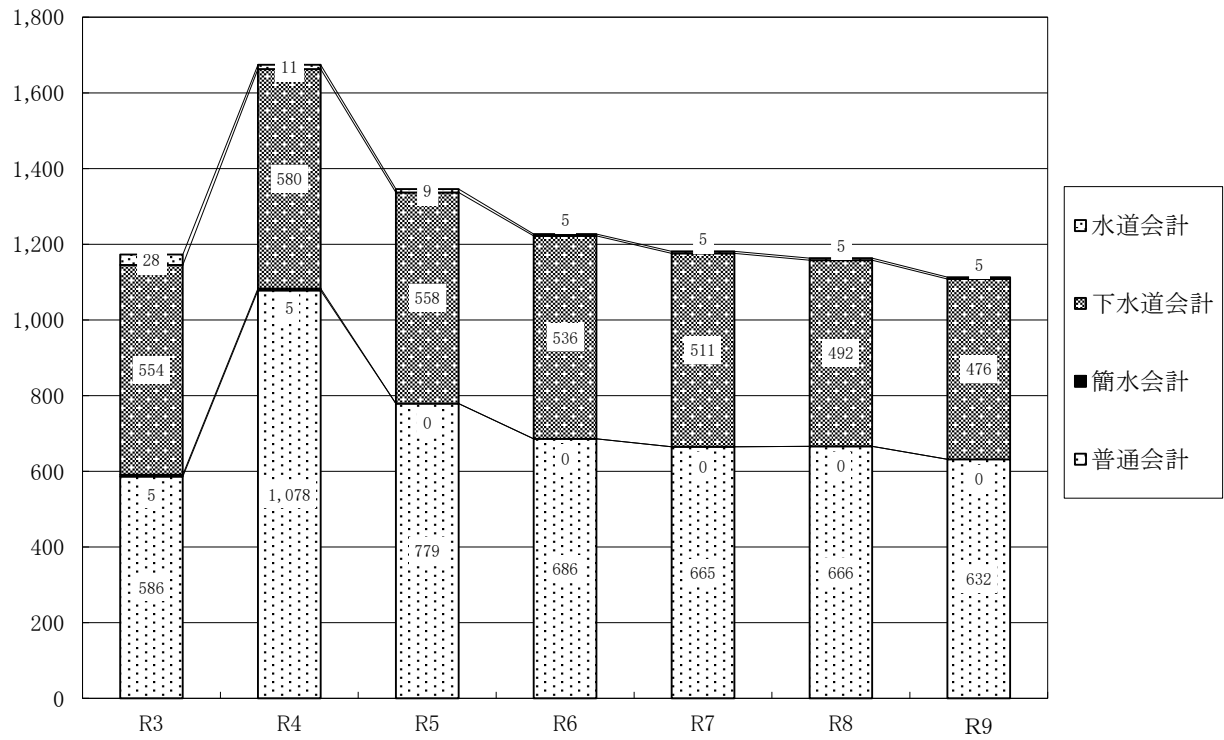
近隣市町村における決算概要、財政指標等(令和2年度普通会計決算)

(単位:人/百万円/%)

区 分	近隣市町村						
	池田町	松川村	白馬村	小谷村	大町市	安曇野市	
住基人口(R3.1.1)	9,690	9,705	8,655	2,769	26,872	97,152	
歳入総額	6,556	5,824	7,639	6,090	20,478	56,283	
歳出総額	6,492	5,795	7,524	5,912	19,698	55,400	
実質収支	47	15	96	73	672	820	
標準財政規模 (臨財債含む)	3,353	3,070	3,623	2,378	10,371	26,829	
地方債現在高	5,230	3,570	7,115	5,123	14,719	40,351	
対標財規模割合	156.0	116.3	196.4	215.4	141.9	150.4	
積立金現在高	1,203	3,532	1,864	5,567	4,333	14,984	
対標財規模割合	35.9	115.0	51.4	234.1	41.8	55.9	
財政指標	経常収支比率	89.4	78.7	77.0	83.6	94.1	88.3
	財政力指数	0.34	0.38	0.45	0.24	0.45	0.55
健全化判断比率	実質赤字比率						
	連結実質赤字比率						
	実質公債費比率	12.1	5.5	12.2	11.2	7.7	9.5
	将来負担比率			63.8		48.6	4.2

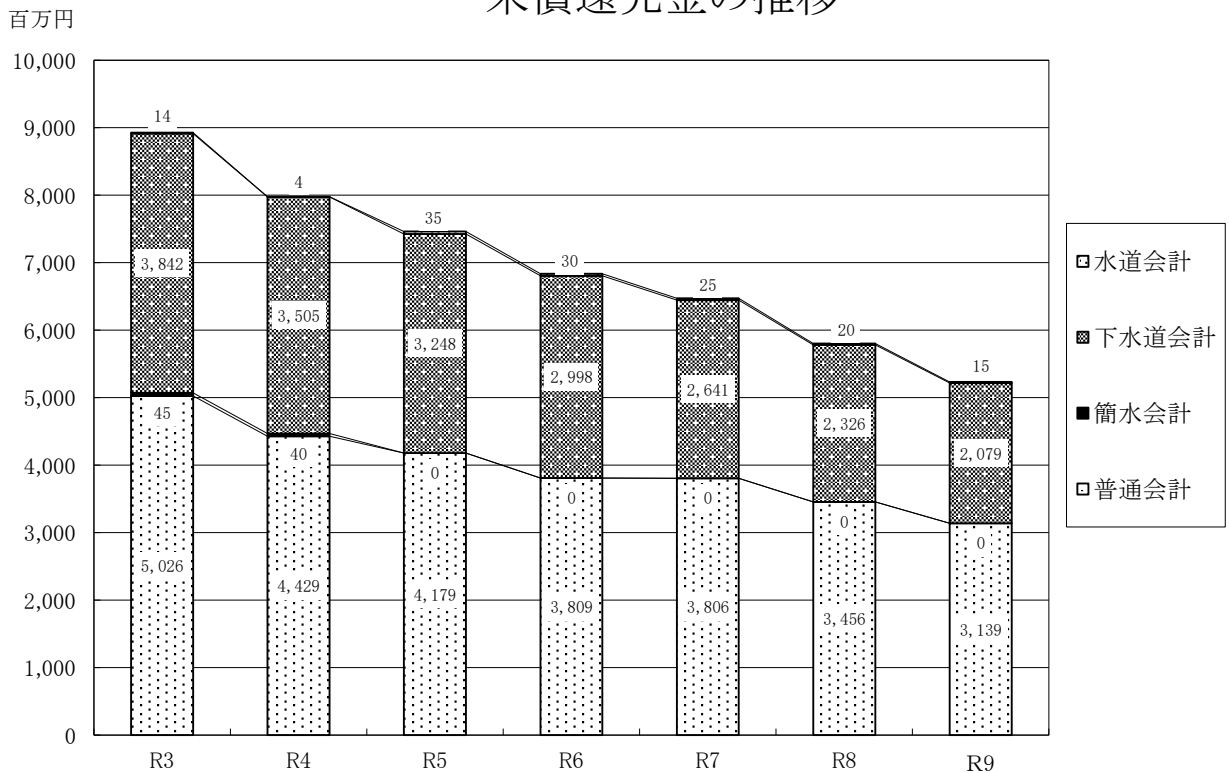
【出典資料】長野県のホームページに掲載されている公表情報から抜粋

元利償還金の推移



・R4年度の元利償還金には繰上償還(115)を含む。
 ・R4、5年度の元利償還金には借換債を含む。(R4 350(保育園建設分・臨財債) R5 112(臨財債))

未償還元金の推移



・簡水会計は、R5.4.1に水道会計へ統合される予定。

令和4年度町債明細(普通会計)

(単位:円)

NO	年度	起債名	借入金額	借入先	借入年月日	償還期限	償還日	償還所要額			(R3末残高)
								元金	利子	計	R4末残高
1	H4	上水道事業一般会計出資債	24,300,000	資金運用部(年金以外)	H5.3.25	R5.3.25	令和4年9月25日	771,836	34,334	806,170	(1,560,652)
							令和5年3月25日	788,816	17,354	806,170	
2	H4	上水道事業一般会計出資債	1,700,000	資金運用部(年金以外)	H5.4.27	R5.3.25	令和4年9月25日	53,997	2,402	56,399	(109,182)
							令和5年3月25日	55,185	1,214	56,399	
3	H5	上水道事業一般会計出資債	15,000,000	資金運用部(年金以外)	H6.3.23	R6.3.1	令和4年9月1日	427,858	32,099	459,957	(1,758,855)
							令和5年3月1日	435,667	24,290	459,957	
4	H5	上水道事業一般会計出資債	1,700,000	資金運用部(年金以外)	H6.3.23	R6.3.1	令和4年9月1日	48,491	3,637	52,128	(199,337)
							令和5年3月1日	49,375	2,753	52,128	
5	H6	上水道事業一般会計出資債	1,700,000	資金運用部(年金以外)	H7.3.27	R7.3.1	令和4年9月1日	50,407	7,454	57,861	(320,576)
							令和5年3月1日	51,579	6,282	57,861	
6	H13	地域総合整備事業債(ふるさとづくり事業)	78,700,000	地方職員共済組合	H14.4.22	R4.4.22	令和4年4月22日	2,073,000	17,620	2,090,620	(2,073,000)
7	H14	減税補てん債	14,200,000	財政融資資金	H15.4.30	R5.3.25	令和4年9月25日	435,122	1,742	436,864	(871,114)
							令和5年3月25日	435,992	872	436,864	
8	H14	臨時財政対策債	164,800,000	財政融資資金	H15.4.30	R5.3.25	令和4年9月25日	5,049,865	20,220	5,070,085	(10,109,830)
							令和5年3月25日	5,059,965	10,120	5,070,085	
9	H15	臨時財政対策債	221,600,000	財政融資資金	H16.2.27	R5.9.25	令和4年9月25日	6,916,322	52,002	6,968,324	(20,800,882)
							令和5年3月25日	6,933,613	34,711	6,968,324	
10	H15	減税補てん債	12,100,000	郵便貯金資金	H16.4.20	R6.3.31	令和4年9月30日	377,971	3,033	381,004	(1,516,427)
							令和5年3月31日	378,727	2,277	381,004	
11	H16	臨時財政対策債	219,800,000	財政融資資金	H17.3.25	R7.3.1	令和4年9月1日	6,808,257	40,952	6,849,209	(40,951,802)
							令和5年3月1日	6,815,065	34,144	6,849,209	
12	H16	減税補てん債	11,400,000	簡易生命保険資金	H17.3.31	R7.3.31	令和4年9月30日	353,112	2,124	355,236	(2,123,979)
							令和5年3月31日	353,466	1,770	355,236	
13	H17	減税補てん債	12,300,000	簡易生命保険資金	H18.2.28	R7.9.30	令和4年9月30日	381,848	2,681	384,529	(2,680,967)
							令和5年3月31日	382,230	2,299	384,529	
14	H17	臨時財政対策債	190,200,000	財政融資資金	H18.2.28	R7.9.25	令和4年9月25日	5,904,672	41,457	5,946,129	(41,456,911)
							令和5年3月25日	5,910,577	35,552	5,946,129	
15	H18	減税補てん債	8,700,000	簡易生命保険資金	H19.2.28	R8.9.30	令和4年9月30日	271,092	1,222	272,314	(2,444,711)
							令和5年3月31日	271,227	1,087	272,314	
16	H18	臨時財政対策債	174,100,000	財政融資資金	H19.2.26	R8.9.25	令和4年9月25日	5,424,952	24,461	5,449,413	(48,922,327)
							令和5年3月25日	5,427,664	21,749	5,449,413	
17	H19	臨時財政対策債	158,000,000	財政融資資金	H20.2.26	R9.9.25	令和4年9月25日	4,872,012	2,680	4,874,692	(53,605,530)
							令和5年3月25日	4,872,255	2,437	4,874,692	
18	H20	臨時財政対策債	148,000,000	財政融資資金	H21.2.24	R10.9.25	令和4年9月25日	4,548,320	2,957	4,551,277	(59,145,900)
							令和5年3月25日	4,548,547	2,730	4,551,277	
19	H21	臨時財政対策債(財政融資)	158,800,000	財政融資資金	H22.2.23	R11.9.25	令和4年9月25日	4,880,615	732	4,881,347	(73,214,349)
							令和5年3月25日	4,880,664	683	4,881,347	
20	H21	臨時財政対策債(機構資金)	70,800,000	地方公共団体金融機構	H22.2.25	R11.9.20	令和4年9月20日	2,172,662	11,434	2,184,096	(32,669,890)
							令和5年3月20日	2,173,422	10,674	2,184,096	

NO	年度	起債名	借入金額	借入先	借入年月日	償還期限	償還日	償還所要額			(R3末残高)
								元金	利子	計	R4末残高
21	H22	臨時財政対策債(財政融資)	137,000,000	財政融資資金	H23.3.25	R13.3.1	令和4年9月1日	4,190,699	15,113	4,205,812	(75,560,962)
							令和5年3月1日	4,191,538	14,274	4,205,812	67,178,725
22	H22	臨時財政対策債(機構資金)	151,500,000	地方公共団体金融機構	H23.3.24	R13.3.20	令和4年9月20日	4,634,241	16,711	4,650,952	(83,558,293)
							令和5年3月20日	4,635,168	15,784	4,650,952	74,288,884
23	H23	辺地対策事業	30,000,000	財政融資資金	H24.11.27	R4.9.25	令和4年9月25日	1,881,042	94	1,881,136	(1,881,042)
24	H23	臨時財政対策債(財政融資)	131,400,000	財政融資資金	H24.2.24	R13.9.25	令和4年9月25日	3,984,722	1,893	3,986,615	(75,726,755)
							令和5年3月25日	3,984,822	1,793	3,986,615	67,757,211
25	H23	臨時財政対策債(機構資金)	90,000,000	地方公共団体金融機構	H24.2.28	R13.9.20	令和4年9月20日	2,729,262	1,296	2,730,558	(51,867,640)
							令和5年3月20日	2,729,330	1,228	2,730,558	46,409,048
26	H24	臨時財政対策債(民間)	208,500,000	松本信用金庫	H25.2.28	R4.9.25	令和4年9月25日	130,862,210	327,155	131,189,365	(130,862,210)
27	H24	緊急防災・減災対策事業債(単独)	29,300,000	地方公共団体金融機構	H25.5.30	R5.3.20	令和4年9月20日	1,855,109	7,428	1,862,537	(3,713,928)
							令和5年3月20日	1,858,819	3,718	1,862,537	
28	H24	社会福祉施設整備事業債	170,000,000	長野県信用組合	H25.4.16	R5.3.25	令和4年9月25日	5,000,000	180,219	5,180,219	(110,000,000)
							令和5年3月25日	105,000,000	169,222	105,169,222	
29	H24	施設整備事業債(一般財源化分)	212,900,000	長野県信用組合	H25.4.16	R5.3.25	令和4年9月25日	6,261,764	225,698	6,487,462	(137,758,832)
							令和5年3月25日	131,497,068	211,926	131,708,994	
30	H24	緊急防災・減災対策事業債(単独)	38,700,000	地方公共団体金融機構	H26.5.29	R6.3.20	令和4年9月20日	2,440,492	19,582	2,460,074	(9,791,292)
							令和5年3月20日	2,445,373	14,701	2,460,074	4,905,427
31	H24	一般補助施設整備等事業債	13,900,000	長野県市町村振興協会	H25.5.24	R5.3.24	令和4年9月24日	992,000	992	992,992	(1,984,000)
							令和5年3月24日	992,000	496	992,496	
32	H24	地方道路等整備事業	10,000,000	長野県市町村振興協会	H25.5.24	R5.3.24	令和4年9月24日	714,000	714	714,714	(1,428,000)
							令和5年3月24日	714,000	357	714,357	
33	H24	辺地対策事業	30,000,000	財政融資資金	H25.12.24	R5.9.25	令和4年9月25日	1,880,854	282	1,881,136	(5,642,844)
							令和5年3月25日	1,880,948	188	1,881,136	1,881,042
34	H24	補正予算債(一般補助施設等整備事業)	6,300,000	長野県市町村振興協会	H25.5.24	R5.3.24	令和4年9月24日	450,000	450	450,450	(900,000)
							令和5年3月24日	450,000	225	450,225	
35	H24	補正予算債(公共事業等)	43,100,000	松本信用金庫	H26.5.16	R6.3.25	令和4年9月26日	2,693,750	18,196	2,711,946	(10,775,000)
							令和5年3月27日	2,693,750	13,424	2,707,174	5,387,500
36	H24	補正予算債(高瀬中学校)	72,000,000	松本信用金庫	H26.5.16	R6.3.25	令和4年9月26日	2,000,000	81,060	2,081,060	(48,000,000)
							令和5年3月27日	2,000,000	76,416	2,076,416	44,000,000
37	H25	臨時財政対策債(民間)	201,800,000	長野県信用組合	H26.2.28	R5.9.25	令和4年9月26日	5,605,556	191,081	5,796,637	(128,927,772)
							令和5年3月27日	5,605,556	179,793	5,785,349	117,716,660
38	H25	緊急防災・減災対策事業債(単独)	206,200,000	松本信用金庫	H26.5.16	R6.3.25	令和4年9月26日	12,887,500	87,055	12,974,555	(51,550,000)
							令和5年3月27日	12,887,500	64,227	12,951,727	25,775,000
39	H25	地方道路等整備事業	10,000,000	長野県市町村振興協会	H27.3.24	R7.3.24	令和4年9月24日	714,000	2,142	716,142	(4,284,000)
							令和5年3月24日	714,000	1,785	715,785	2,856,000
40	H25	補正予算債(池田小学校)	29,400,000	八十二銀行	H27.3.25	R7.3.25	令和4年9月25日	816,666	29,057	845,723	(21,233,340)
							令和5年3月25日	816,666	27,486	844,152	19,600,008

NO	年度	起債名	借入金額	借入先	借入年月日	償還期限	償還日	償還所要額			(R3末残高)
								元金	利子	計	R4末残高
41	H25	辺地対策事業	22,400,000	財政融資資金	H27.3.25	R7.3.1	令和4年9月1日	1,402,092	84	1,402,176	(8,412,762)
							令和5年3月1日	1,402,106	70	1,402,176	5,608,564
42	H25	補正予算債(池田小学校)	3,800,000	地方公共団体金融機構	H27.3.26	R7.3.20	令和4年9月20日	238,092	1,432	239,524	(1,432,126)
							令和5年3月20日	238,330	1,194	239,524	955,704
43	H26	臨時財政対策債(民間)	191,100,000	八十二銀行	H27.2.17	R6.9.25	令和4年9月25日	5,308,334	188,336	5,496,670	(132,708,350)
							令和5年3月25日	5,308,334	177,871	5,486,205	122,091,682
44	H16	臨時財政対策債(平成16年度借換分)	15,000,000	松本信用金庫	H27.3.25	R7.3.25	令和4年9月25日	750,000	5,104	755,104	(4,500,000)
							令和5年3月25日	750,000	4,184	754,184	3,000,000
45	H26	地方道路等整備事業	49,900,000	長野県市町村振興協会	H27.5.25	R7.3.24	令和4年9月24日	3,564,000	10,692	3,574,692	(21,384,000)
							令和5年3月24日	3,564,000	8,910	3,572,910	14,256,000
46	H26	緊急防災・減災対策事業債(単独)	74,500,000	長野県信用組合	H27.5.22	R7.3.25	令和4年9月25日	4,656,250	34,927	4,691,177	(27,937,500)
							令和5年3月25日	4,656,250	28,631	4,684,881	18,625,000
47	H25	緊急防災・減災対策事業債(単独)	204,900,000	長野県信用組合	H27.5.22	R7.3.25	令和4年9月25日	12,837,500	95,670	12,933,170	(76,525,000)
							令和5年3月25日	12,837,500	78,323	12,915,823	50,850,000
48	H26	辺地対策事業	24,200,000	財政融資資金	H27.5.26	R7.3.25	令和4年9月25日	1,517,024	92	1,517,116	(9,102,374)
							令和5年3月25日	1,517,040	76	1,517,116	6,068,310
49	H26	緊急防災・減災事業債(単独)	26,700,000	八十二銀行	H28.5.30	R8.3.25	令和4年9月25日	1,668,750	15,562	1,684,312	(13,350,000)
							令和5年3月25日	1,668,750	13,396	1,682,146	10,012,500
50	H26	補正予算債(学校教育施設等整備事業)	3,900,000	八十二銀行	H28.5.30	R8.3.25	令和4年9月25日	243,750	2,273	246,023	(1,950,000)
							令和5年3月25日	243,750	1,956	245,706	1,462,500
51	H27	臨時財政対策債(民間)	177,600,000	八十二銀行	H28.2.24	R7.9.25	令和4年9月25日	4,933,000	168,784	5,101,784	(133,203,000)
							令和5年3月25日	4,933,000	159,898	5,092,898	123,337,000
52	H27	地方道路等整備事業	84,600,000	長野県市町村振興協会	H28.5.24	R8.3.24	令和4年9月24日	5,287,000	21,148	5,308,148	(42,296,000)
							令和5年3月24日	5,287,000	18,504	5,305,504	31,722,000
53	H27	辺地対策事業	43,400,000	財政融資資金	H29.3.27	R9.3.1	令和4年9月1日	2,712,296	1,357	2,713,653	(27,129,068)
							令和5年3月1日	2,712,432	1,221	2,713,653	21,704,340
54	H27	全国防災事業	65,200,000	地方公共団体金融機構	H28.5.26	R18.3.20	令和4年9月20日	1,813,368	1,016	1,814,384	(50,788,021)
							令和5年3月20日	1,813,404	980	1,814,384	47,161,249
55	H27	緊急防災・減災事業債(単独)	139,100,000	八十二銀行	H28.5.30	R8.3.25	令和4年9月25日	8,693,750	79,315	8,773,065	(69,550,000)
							令和5年3月25日	8,693,750	68,275	8,762,025	52,162,500
56	H27	公共事業等債	23,700,000	長野県信用組合	H28.5.30	R8.3.25	令和4年9月25日	1,481,250	13,082	1,494,332	(11,850,000)
							令和5年3月25日	1,481,250	11,260	1,492,510	8,887,500
57	H27	地方道路等整備事業	14,200,000	八十二銀行	H29.5.26	R9.3.25	令和4年9月25日	887,500	15,744	903,244	(8,875,000)
							令和5年3月25日	887,500	13,939	901,439	7,100,000
58	H28	臨時財政対策債(民間)	138,500,000	八十二銀行	H29.2.13	R8.9.25	令和4年9月25日	3,847,000	169,649	4,016,649	(111,571,000)
							令和5年3月25日	3,847,000	161,143	4,008,143	103,877,000
59	H27	全国防災事業	16,600,000	地方公共団体金融機構	H29.3.23	R19.3.20	令和4年9月20日	460,846	692	461,538	(13,835,407)
							令和5年3月20日	460,869	669	461,538	12,913,692
60	H28	緊急防災・減災事業債(単独)	145,000,000	八十二銀行	H29.3.31	R9.3.25	令和4年9月25日	9,062,500	149,282	9,211,782	(90,625,000)
							令和5年3月25日	9,062,500	132,175	9,194,675	72,500,000

NO	年度	起債名	借入金額	借入先	借入年月日	償還期限	償還日	償還所要額			(R3末残高)
								元金	利子	計	R4末残高
61	H28	緊急防災・減災事業債(単独)	6,600,000	松本信用金庫	H29.3.31	R9.3.25	令和4年9月25日	412,500	7,278	419,778	(4,125,000)
							令和5年3月25日	412,500	6,443	418,943	3,300,000
62	H28	一般単独事業債(石綿対策事業)	19,000,000	松本信用金庫	H29.3.31	R9.3.25	令和4年9月25日	1,187,500	20,952	1,208,452	(11,875,000)
							令和5年3月25日	1,187,500	18,549	1,206,049	9,500,000
63	H28	地方道路整備事業	2,700,000	長野県市町村振興協会	H29.5.24	R9.3.24	令和4年9月24日	168,000	84	168,084	(1,680,000)
							令和5年3月24日	168,000	75	168,075	1,344,000
64	H28	公共用地先行取得等事業債	40,400,000	八十二銀行	H29.5.26	R9.3.25	令和4年9月25日	2,525,000	44,792	2,569,792	(25,250,000)
							令和5年3月25日	2,525,000	39,659	2,564,659	20,200,000
65	H28	公共事業等債	36,200,000	八十二銀行	H29.5.26	R9.3.25	令和4年9月25日	2,262,500	40,136	2,302,636	(22,625,000)
							令和5年3月25日	2,262,500	35,536	2,298,036	18,100,000
66	H28	緊急防災・減災事業債(単独)	15,300,000	八十二銀行	H29.5.26	R9.3.25	令和4年9月25日	956,250	16,963	973,213	(9,562,500)
							令和5年3月25日	956,250	15,019	971,269	7,650,000
67	H28	辺地対策事業	34,800,000	財政融資資金	H29.5.26	R9.3.25	令和4年9月25日	2,174,837	1,087	2,175,924	(21,753,263)
							令和5年3月25日	2,174,946	978	2,175,924	17,403,480
68	H28	現年発生補助災害復旧事業債	1,900,000	財政融資資金	H29.5.26	R9.3.25	令和4年9月25日	118,741	59	118,800	(1,187,680)
							令和5年3月25日	118,747	53	118,800	950,192
69	H28	現年発生単独災害復旧事業債	1,400,000	財政融資資金	H29.5.26	R9.3.25	令和4年9月25日	87,493	44	87,537	(875,131)
							令和5年3月25日	87,498	39	87,537	700,140
70	H28	一般単独事業債(石綿対策事業)	32,500,000	松本信用金庫	H29.11.15	R9.3.25	令和4年9月25日	2,031,250	30,719	2,061,969	(20,312,500)
							令和5年3月25日	2,031,250	27,196	2,058,446	16,250,000
71	H28	緊急防災・減災事業債(単独)	230,200,000	長野銀行	H29.11.15	R9.3.25 (R5.3.25繰上償還)	令和4年9月25日	14,387,500	182,307	14,569,807	(143,875,000)
							令和5年3月25日	129,487,500	161,415	129,648,915	
72	H28	地方道路整備事業	19,700,000	長野県市町村振興協会	H30.3.26	R10.3.24	令和4年9月24日	1,231,000	738	1,231,738	(14,772,000)
							令和5年3月24日	1,231,000	677	1,231,677	12,310,000
73	H28	補正予算債(一般補助施設整備等事業)	7,800,000	長野銀行	H30.3.26	R10.3.25	令和4年9月25日	487,500	8,984	496,484	(5,850,000)
							令和5年3月25日	487,500	8,101	495,601	4,875,000
74	H28	補正予算債(学校教育施設等整備事業)	37,600,000	長野銀行	H30.3.26	R10.3.25	令和4年9月25日	2,350,000	43,308	2,393,308	(28,200,000)
							令和5年3月25日	2,350,000	39,055	2,389,055	23,500,000
75	H28	度補正予算債(一般補助施設整備等)	43,400,000	松本信用金庫	H30.5.28	R10.3.25	令和4年9月25日	2,712,500	49,226	2,761,726	(32,550,000)
							令和5年3月25日	2,712,500	44,388	2,756,888	27,125,000
76	H29	臨時財政対策債(民間)	149,100,000	八十二銀行	H30.2.16	R9.9.25	令和4年9月25日	4,141,000	208,246	4,349,246	(128,395,000)
							令和5年3月25日	4,141,000	198,261	4,339,261	120,113,000
77	H29	公共用地先行取得事業債	15,400,000	松本信用金庫	H30.5.28	R10.3.25	令和4年9月25日	962,500	17,467	979,967	(11,550,000)
							令和5年3月25日	962,500	15,750	978,250	9,625,000
78	H29	公共事業等債	38,000,000	松本信用金庫	H30.5.28	R10.3.25	令和4年9月25日	2,375,000	43,101	2,418,101	(28,500,000)
							令和5年3月25日	2,375,000	38,865	2,413,865	23,750,000
79	H29	地方道路等整備事業債	3,400,000	長野県市町村振興協会	H30.5.24	R10.3.24	令和4年9月24日	212,000	127	212,127	(2,544,000)
							令和5年3月24日	212,000	116	212,116	2,120,000
80	H29	辺地対策事業	32,500,000	財政融資資金	H30.5.28	R10.3.25	令和4年9月25日	2,030,895	1,218	2,032,113	(24,377,438)
							令和5年3月25日	2,030,996	1,117	2,032,113	20,315,547

NO	年度	起債名	借入金額	借入先	借入年月日	償還期限	償還日	償還所要額			(R3末残高)
								元金	利子	計	R4末残高
81	H29	現年発生単独災害復旧事業債	500,000	財政融資資金	H30.5.28	R10.3.25	令和4年9月25日	31,245	18	31,263	(375,038)
							令和5年3月25日	31,246	17	31,263	312,547
82	H29	現年発生補助災害復旧事業債	9,600,000	財政融資資金	H31.3.25	R11.3.1	令和4年9月1日	599,835	420	600,255	(8,400,420)
							令和5年3月1日	599,865	390	600,255	7,200,720
83	H29	補正予算債(学校教育施設等整備事業)	37,450,000	長野銀行	H31.1.30	R10.9.25	令和4年9月25日	2,340,625	42,565	2,383,190	(30,428,125)
							令和5年3月25日	2,340,625	38,654	2,379,279	25,746,875
84	H29	公共用地先行取得事業債	10,600,000	長野銀行	H30.8.31	R10.3.25	令和4年9月25日	662,500	12,692	675,192	(7,950,000)
							令和5年3月25日	662,500	11,446	673,946	6,625,000
85	H29	辺地対策事業	18,100,000	財政融資資金	H30.5.28	R10.3.25	令和4年9月25日	1,131,052	679	1,131,731	(13,576,358)
							令和5年3月25日	1,131,109	622	1,131,731	11,314,197
86	H30	臨時財政対策債	144,244,000	長野銀行	H31.1.30	R10.9.25	令和4年9月25日	4,006,000	184,971	4,190,971	(132,226,000)
							令和5年3月25日	4,006,000	176,458	4,182,458	124,214,000
87	H30	一般廃棄物処理事業債	700,000	松本信用金庫	H31.4.10	R11.3.25	令和4年9月25日	43,750	926	44,676	(612,500)
							令和5年3月25日	43,750	846	44,596	525,000
88	H30	防災対策事業債	1,900,000	松本信用金庫	H31.4.10	R11.3.25	令和4年9月25日	118,750	2,514	121,264	(1,662,500)
							令和5年3月25日	118,750	2,296	121,046	1,425,000
89	H30	緊急防災・減災事業債(Jアラート新型受信)	2,100,000	松本信用金庫	H31.4.10	R11.3.25	令和4年9月25日	131,250	2,778	134,028	(1,837,500)
							令和5年3月25日	131,250	2,538	133,788	1,575,000
90	H30	地方道路等整備事業	26,700,000	長野県市町村振興協会	R1.5.24	R11.3.24	令和4年9月24日	1,668,000	1,167	1,669,167	(23,352,000)
							令和5年3月24日	1,668,000	1,084	1,669,084	20,016,000
91	H30	過年発生補助災害復旧事業	2,100,000	財政融資資金	R1.5.28	R11.3.25	令和4年9月25日	131,243	18	131,261	(1,837,519)
							令和5年3月25日	131,244	17	131,261	1,575,032
92	H30	公共事業等債	149,200,000	八十二銀行	R1.5.30	R11.3.25	令和4年9月25日	9,325,000	181,965	9,506,965	(130,550,000)
							令和5年3月25日	9,325,000	166,227	9,491,227	111,900,000
93	H30	一般補助施設整備等事業債	49,000,000	八十二銀行	R1.5.30	R11.3.25	令和4年9月25日	3,062,500	59,760	3,122,260	(42,875,000)
							令和5年3月25日	3,062,500	54,592	3,117,092	36,750,000
94	H29	公共事業等債(H29繰越)	45,900,000	八十二銀行	R1.5.30	R11.3.25	令和4年9月25日	2,868,750	55,979	2,924,729	(40,162,500)
							令和5年3月25日	2,868,750	51,138	2,919,888	34,425,000
95	H30	緊急防災・減災事業債(消防団拠点施設整備)	1,700,000	松本信用金庫	R1.5.30	R11.3.25	令和4年9月25日	106,250	2,474	108,724	(1,487,500)
							令和5年3月25日	106,250	2,260	108,510	1,275,000
96	H29	一般補助施設整備等事業債	18,700,000	長野銀行	R1.5.30	R11.3.25	令和4年9月25日	1,168,750	26,041	1,194,791	(16,362,500)
							令和5年3月25日	1,168,750	23,788	1,192,538	14,025,000
97	H30	辺地対策債	79,500,000	財政融資資金	R2.3.25	R12.3.1	令和4年9月1日	4,968,564	397	4,968,961	(79,500,000)
							令和5年3月1日	4,968,589	372	4,968,961	69,562,847
98	H30	現年発生補助災害復旧事業債	13,200,000	財政融資資金	R2.3.25	R12.3.1	令和4年9月1日	824,969	66	825,035	(13,200,000)
							令和5年3月1日	824,973	62	825,035	11,550,058
99	H30	補正予算債(学校教育施設整備)	115,000,000	長野銀行	R2.5.22	R22.3.25	令和4年9月25日	3,200,000	174,863	3,374,863	(115,000,000)
							令和5年3月25日	3,200,000	167,240	3,367,240	108,600,000
100	H30	地方道路等整備事業債	17,900,000	八十二銀行	R2.5.29	R12.3.25	令和4年9月25日	1,118,750	31,754	1,150,504	(17,900,000)
							令和5年3月25日	1,118,750	29,286	1,148,036	15,662,500

NO	年度	起債名	借入金額	借入先	借入年月日	償還期限	償還日	償還所要額			(R3末残高)
								元金	利子	計	R4末残高
101	H30	公共事業等債	127,000,000	松本信用金庫	R2.3.25	R12.3.25	令和4年9月25日	7,937,500	156,853	8,094,353	(127,000,000)
							令和5年3月25日	7,937,500	144,652	8,082,152	111,125,000
102	H30	一般補助施設整備等事業債	30,200,000	松本信用金庫	R2.3.25	R12.3.25	令和4年9月25日	1,887,500	41,105	1,928,605	(30,200,000)
							令和5年3月25日	1,887,500	37,907	1,925,407	26,425,000
103	H31	臨時財政対策債	117,000,000	長野銀行	R1.11.25	R11.9.25	令和4年9月25日	7,312,500	138,987	7,451,487	(109,687,500)
							令和5年3月25日	7,312,500	127,618	7,440,118	95,062,500
104	H31	一般廃棄物処理事業債	146,100,000	長野銀行	R2.5.22	R22.3.25	令和4年9月25日	4,050,000	222,152	4,272,152	(146,100,000)
							令和5年3月25日	4,050,000	212,491	4,262,491	138,000,000
105	H31	公共施設等適正管理推進事業債	9,000,000	松本信用金庫	R2.3.25	R12.3.25	令和4年9月25日	562,500	13,610	576,110	(9,000,000)
							令和5年3月25日	562,500	12,552	575,052	7,875,000
106	H31	地方道路等整備事業	37,500,000	長野県市町村振興協会	R2.5.25	R12.3.24	令和4年9月24日	2,355,000	18,750	2,373,750	(37,500,000)
							令和5年3月24日	2,343,000	17,572	2,360,572	32,802,000
107	H31	過年発生補助災害復旧事業	6,100,000	財政融資資金	R2.5.26	R12.3.25	令和4年9月25日	381,208	91	381,299	(6,100,000)
							令和5年3月25日	381,213	86	381,299	5,337,579
108	H31	現年発生補助災害復旧事業	2,800,000	財政融資資金	R3.3.25	R13.3.1	令和4年9月1日		56	56	(2,800,000)
							令和5年3月1日		56	56	2,800,000
109	H31	辺地対策事業債	87,500,000	財政融資資金	R3.3.25	R13.3.1	令和4年9月1日		1,750	1,750	(87,500,000)
							令和5年3月1日		1,750	1,750	87,500,000
110	H31	公共事業等債(社資分)	36,000,000	大北農業協同組合	R2.5.22	R12.3.25	令和4年9月25日	2,250,000	52,629	2,302,629	(36,000,000)
							令和5年3月25日	2,250,000	48,535	2,298,535	31,500,000
111	H31	公共事業等債(土地改良事業分)	30,000,000	長野銀行	R2.5.22	R17.3.25	令和4年9月25日	1,150,000	71,921	1,221,921	(30,000,000)
							令和5年3月25日	1,150,000	68,043	1,218,043	27,700,000
112	H31	一般補助施設整備事業債	22,700,000	大北農業協同組合	R2.5.22	R22.3.25	令和4年9月25日	630,556	62,938	693,494	(22,700,000)
							令和5年3月25日	630,556	60,192	690,748	21,438,888
113	H31	一般補助施設整備等事業債	13,700,000	八十二銀行	R3.3.18	R12.9.25	令和4年9月25日		17,359	17,359	(13,700,000)
							令和5年3月25日		17,078	17,078	13,700,000
114	H31	単独災害復旧事業債	18,400,000	財政融資資金	R3.3.25	R13.3.1	令和4年9月1日		368	368	(18,400,000)
							令和5年3月1日		368	368	18,400,000
115	H31	地方道路等整備事業債	50,000,000	八十二銀行	R3.5.25	R13.3.25	令和4年9月25日		55,753	55,753	(50,000,000)
							令和5年3月25日		54,849	54,849	50,000,000
116	H31	公共事業等債	34,700,000	八十二銀行	R3.5.25	R13.3.25	令和4年9月25日		38,692	38,692	(34,700,000)
							令和5年3月25日		38,065	38,065	34,700,000
117	R2	臨時財政対策債	113,500,000	八十二銀行	R3.3.18	R12.9.25	令和4年9月25日		132,313	132,313	(113,500,000)
							令和5年3月25日		130,167	130,167	113,500,000
118	R2	公共事業等債(土地改良事業)	18,000,000	八十二銀行	R3.3.18	R12.9.25	令和4年9月25日		22,808	22,808	(18,000,000)
							令和5年3月25日		22,438	22,438	18,000,000
119	R2	地方道路等整備事業債	3,200,000	長野県市町村振興協会	R3.5.24	R13.3.24	令和4年9月24日		1,600	1,600	(3,200,000)
							令和5年3月24日		1,600	1,600	3,200,000
120	R2	過年補助災害復旧事業債	900,000	財政融資資金	R3.5.26	R13.3.25	令和4年9月25日		13	13	(900,000)
							令和5年3月25日		13	13	900,000

NO	年度	起債名	借入金額	借入先	借入年月日	償還期限	償還日	償還所要額			(R3末残高)
								元金	利子	計	R4末残高
121	R2	辺地対策事業債	43,000,000	財政融資資金	R3.5.26	R13.3.25	令和4年9月25日	645	645	(43,000,000)	
							令和5年3月25日	645	645	43,000,000	
122	R2	単独災害復旧事業債	200,000	財政融資資金	R3.5.26	R13.3.25	令和4年5月25日	3	3	(200,000)	
							令和4年9月25日	3	3	200,000	
123	R2	補助災害復旧事業債(現年)	1,100,000	財政融資資金	R3.5.26	R13.3.25	令和4年9月25日	16	16	(1,100,000)	
							令和5年3月25日	16	16	1,100,000	
124	R2	減収補てん債	6,100,000	財政融資資金	R3.5.26	R13.3.25	令和4年9月25日	91	91	(6,100,000)	
							令和5年3月25日	91	91	6,100,000	
125	R2	一般廃棄物処理事業債	263,600,000	八十二銀行	R3.5.25	R13.3.25	令和4年9月25日	293,932	293,932	(263,600,000)	
							令和5年3月25日	289,165	289,165	263,600,000	
126	R2	公共事業等債	1,800,000	大北農業協同組合	R3.5.25	R13.3.25	令和4年9月25日	2,204	2,204	(1,800,000)	
							令和5年3月25日	2,169	2,169	1,800,000	
127	R2	公共施設等適正管理推進事業債	9,000,000	大北農業協同組合	R3.5.25	R13.3.25	令和4年9月25日	11,024	11,024	(9,000,000)	
							令和5年3月25日	10,845	10,845	9,000,000	
128	R2	公共施設等適正管理推進事業債	7,200,000	大北農業協同組合	R3.5.25	R13.3.25	令和4年9月25日	8,819	8,819	(7,200,000)	
							令和5年3月25日	8,676	8,676	7,200,000	
129	R2	防災対策事業債	2,100,000	大北農業協同組合	R3.5.25	R13.3.25	令和4年9月25日	2,572	2,572	(2,100,000)	
							令和5年3月25日	2,530	2,530	2,100,000	
130	R2	補正予算債(公共事業等)	10,000,000	大北農業協同組合	R3.5.25	R13.3.25	令和4年9月25日	12,249	12,249	(10,000,000)	
							令和5年3月25日	12,050	12,050	10,000,000	
小計			7,734,594,000					1,054,831,289	11,053,451	1,065,884,740	(4,669,249,211) 3,614,417,922

(借入予定分)

(単位:円)

NO	年度	起債名	借入金額	借入先	借入年月日	償還期限	償還日	償還所要額			(R3末残高)
								元金	利子	計	R4末残高
1	R2	辺地対策事業債	75,200,000	財政融資資金					752,000	752,000	(75,200,000) 75,200,000
2	R2	単独災害復旧事業債	7,900,000	財政融資資金					79,000	79,000	(7,900,000) 7,900,000
3	R2	現年発生補助災害復旧事業債	4,600,000	財政融資資金					46,000	46,000	(4,600,000) 4,600,000
4	R2	補正予算債(学校教育施設等整備事業)	13,300,000	未定					133,000	133,000	(13,300,000) 13,300,000
5	R3	公共事業等債(農業競争力強化基盤整備事業)	18,000,000	未定					180,000	180,000	(18,000,000) 18,000,000
6	R3	公共事業等債(橋梁修繕事業)	1,800,000	未定					18,000	18,000	(1,800,000) 1,800,000
7	R3	公共事業等債(舗装修繕事業)	700,000	未定					7,000	7,000	(700,000) 700,000
8	R3	現年発生補助災害復旧事業債	60,400,000	財政融資資金					604,000	604,000	(60,400,000) 60,400,000
9	R3	臨時財政対策債	155,800,000	未定					1,558,000	1,558,000	(155,800,000) 155,800,000
10	R3	防災対策事業債	2,600,000	未定					26,000	26,000	(2,600,000) 2,600,000
11	R3	補正予算債(公共事業等)	10,000,000	未定					100,000	100,000	(10,000,000) 10,000,000
12	R3	補正予算債(防災・減災国土強靱化緊急対策事業)	6,000,000	未定					60,000	60,000	(6,000,000) 6,000,000
13	H24	社会福祉施設整備事業債借換債	100,000,000	未定	R5.3.25						100,000,000
14	H24	施設整備事業債借換債(一般財源化分)	125,200,000	未定	R5.3.25						125,200,000
15	R4	公共事業等債(農業競争力強化基盤整備事業)	36,000,000	未定					360,000	360,000	36,000,000
16	R4	公共事業等債	8,000,000	未定					80,000	80,000	8,000,000
17	R4	過年発生補助災害復旧事業	20,700,000	財政融資資金					207,000	207,000	20,700,000
18	R4	臨時財政対策債	50,000,000	未定					500,000	500,000	50,000,000
19	H24	臨時財政対策債借換債	124,700,000	未定	R4.9.25						7,547,000
		小計	820,900,000				R5.3.25	6,300,000	1,247,000	7,547,000	(356,300,000) 814,600,000
		合計	8,555,494,000					1,061,131,289	17,010,451	1,078,141,740	(5,025,549,211) 4,429,017,922