

本財政計画資料は池田町議会による修正を反映したものとなっています

令和3年度

財政計画資料

池田町

目 次

令和3年度池田町会計別予算額の状況	1
町勢、元年度決算状況、公債見込	2
令和3年度一般会計歳入歳出予算目的別一覧表	3
地方消費税交付金(社会保障財源化分)	4
令和3年度一般会計歳出予算性質別状況	5
令和3年度一般会計建設事業の実施計画書	6
令和3年度一般会計予算構成比(グラフ)	7
実質公債費比率の推移	8
近隣市町村における決算概要、財政指標等	9
元利償還金、未償還元金の推移	10
令和3年度町債明細(普通会計)	11

令和3年度 池田町会計別予算額の状況

(単位:千円 %)

区 分		令和3年度 歳入歳出予算額	令和2年度 歳入歳出予算額	比 較	増減率
普通会計	一般会計	4,478,000	4,912,000	434,000	8.8
	工場誘致等特別会計	6,085	6,085	0	0.0
	小計	4,484,085	4,918,085	434,000	8.8
国民健康保険特別会計		1,140,115	1,062,479	77,636	7.3
後期高齢者医療特別会計		162,498	154,042	8,456	5.5
簡易水道事業特別会計		14,668	8,498	6,170	72.6
小計		1,317,281	1,225,019	92,262	7.5
合計		5,801,366	6,143,104	341,738	5.6

(単位:千円 %)

区 分		収 入		支 出		比 較		増減率	
		令和3年度 予定額	令和2年度 予定額	令和3年度 予定額	令和2年度 予定額	収入	支出	収入	支出
水道事業会計	収益的収支	236,683	239,696	175,131	172,024	3,013	3,107	1.3	1.8
	資本的収支	2,640	2,640	135,222	140,188	0	4,966	0.0	3.5
下水道事業会計	収益的収支	527,724	476,078	434,600	478,134	51,646	43,534	10.8	9.1
	資本的収支	307,760	362,142	512,525	511,660	54,382	865	15.0	0.2

町勢・元年度決算状況・公債見込

町 勢

人 口		産業3区分別就業者割合 (平成27年国勢調査)				面積
国勢調査 (平成27年)	住民登録 (R2.3.31)	第一次	第二次	第三次	その他	
9,926人	9,757人	9.2%	28.6%	61.7%	0.5%	40.16km ²

令和元年度会計別実質収支の状況

(単位:千円)

区 分	歳入 A	歳出 B	差引 (A-B) C	翌年度に繰越される財源 D				実質収支 (C-D)
				継続費繰 次繰越額	繰越明許 費繰越額	事故繰越 繰越額	支払 繰延等	
普通会計	一般会計	6,182,862	6,053,830	129,032		53,574		75,458
	工場誘致等特別会計	6,085	0	6,085				6,085
	小計	6,188,947	6,053,830	135,117	0	53,574	0	81,543
国民健康保険特別会計	1,076,329	1,071,145	5,184				5,184	
後期高齢者医療特別会計	140,556	140,420	136				136	
下水道事業特別会計	694,437	686,385	8,052				8,052	
簡易水道事業特別会計	9,244	9,222	22				22	
小計	1,920,566	1,907,172	13,394	0	0	0	13,394	
合計	8,109,513	7,961,002	148,511	0	53,574	0	94,937	

水道事業会計	収益的収支	245,128	157,037	88,091
	資本的収支	12,061	202,988	190,927

資本的収入額が資本的支出額に不足する額190,927千円は、当年度分損益勘定留保資金56,030千円、減債積立金87,416千円、建設改良積立金37,503千円及び当年度消費税資本的収支調整額9,978千円で補てん。

公債の状況

(単位:千円)

区 分	令和2年度末 残 高	令和3年度					住民1人当 残 高
		支払元金	支払利子	元利合計	発行見込額	未残高	
普通会計債	5,339,391	559,632	26,531	586,163	288,200	5,067,959	519
簡易水道事業債	43,031	4,521	837	5,358	6,500	45,010	5
下水道事業債	4,148,377	492,584	46,679	539,263	201,200	3,856,993	395
水道事業債	41,470	27,018	1,083	28,101		14,452	1
合計	9,572,269	1,083,755	75,130	1,158,885	495,900	8,984,414	920

令和3年度 一般会計 歳入歳出予算 目的別一覽表

(歳入)

(歳出)

(単位:千円)

款	令和3年度		令和2年度		比較	増減率 (%)	款	令和3年度		令和2年度		比較	増減率 (%)
	予算額	構成比%	予算額	構成比%				予算額	構成比%	予算額	構成比%		
1 町 税	869,175	19.4	919,893	18.7	50,718	5.5	1 議 会 費	61,890	1.4	63,614	1.3	1,724	2.7
2 地 方 譲 与 税	58,590	1.3	53,200	1.1	5,390	10.1	2 総 務 費	623,073	13.9	660,529	13.4	37,456	5.7
3 利 子 割 交 付 金	700	0.0	1,000	0.0	300	30.0	3 民 生 費	1,357,709	30.3	1,346,760	27.5	10,949	0.8
4 配 当 割 交 付 金	3,700	0.1	2,800	0.1	900	32.1	4 衛 生 費	260,436	5.8	602,284	12.3	341,848	56.8
株 式 等 譲 渡 5 所 得 割 交 付 金	2,500	0.1	2,600	0.1	100	3.8	5 労 働 費	5,666	0.1	10,816	0.2	5,150	47.6
6 法 人 事 業 税 交 付 金	4,400	0.1	3,500	0.1	900	25.7	6 農 林 水 産 業 費	304,513	6.8	364,793	7.4	60,280	16.5
7 地 方 消 費 税 交 付 金	203,000	4.5	196,000	4.0	7,000	3.6	7 商 工 費	108,257	2.4	127,403	2.6	19,146	15.0
8 環 境 性 能 割 交 付 金	4,700	0.1	5,400	0.1	700	13.0	8 土 木 費	371,640	8.3	477,061	9.7	105,421	22.1
地 方 特 例 9 交 付 金	7,700	0.2	6,300	0.1	1,400	22.2	9 消 防 費	174,202	3.9	181,636	3.7	7,434	4.1
10 地 方 交 付 税	1,963,000	43.8	1,893,000	38.4	70,000	3.7	10 教 育 費	425,849	9.5	453,925	9.2	28,076	6.2
交 通 安 全 対 策 11 特 別 交 付 金	1,000	0.0	1,000	0.0	0	0.0	11 公 債 費	586,163	13.1	607,669	12.4	21,506	3.5
分 担 金 及 び 12 負 担	56,288	1.3	53,619	1.1	2,669	5.0	12 災 害 復 旧 費	167,472	3.8	10,510	0.2	156,962	1493.5
使 用 料 及 び 13 手 数	64,871	1.5	66,160	1.3	1,289	1.9	13 予 備 費	31,130	0.7	5,000	0.1	26,130	522.6
14 国 庫 支 出 金	375,545	8.4	245,927	5.0	129,618	52.7							
15 県 支 出 金	303,800	6.8	302,765	6.2	1,035	0.3							
16 財 産 収 入	8,330	0.2	7,978	0.2	352	4.4							
17 寄 付 金	71,110	1.6	51,710	1.1	19,400	37.5							
18 繰 入 金	42,100	0.9	347,400	7.1	305,300	87.9							
19 繰 越 金	5,000	0.1	5,000	0.1	0	0.0							
20 諸 収 入	144,291	3.2	137,048	2.8	7,243	5.3							
21 町 債	288,200	6.4	609,700	12.4	321,500	52.7							
歳 入 合 計	4,478,000	100.0	4,912,000	100.0	434,000	8.8	歳 出 合 計	4,478,000	100.0	4,912,000	100.0	434,000	8.8

地方消費税交付金(社会保障財源化分)が充てられる社会保障施策に要する経費

平成26年4月1日から消費税率(国・地方)が5%から8%に、令和元年10月1日から18%から10%に引き上げられたことに伴い、地方消費税交付金の増収分については、その用途を明確化し、社会保障施策に要する経費に充てるものとされています。

令和3年度一般会計予算における社会保障施策経費への充当状況については、下記のとおりです。

【歳入】地方消費税交付金(社会保障財源化分) 90,593千円

【歳出】社会保障施策に要する経費(総額) 988,117千円

(単位:千円)

区分	事業	令和3年度 当初予算額	財源区分			社会保障財 源化分の地 方消費税交 付金	その他
			特定財源	国・県支出金	地方債		
社会福祉	社会福祉総務費	42,507		12,021		4,667	25,819
	高齢者福祉費	23,255		385		3,065	16,956
	障害者福祉費	265,010		194,092		10,857	60,060
	児童福祉費	150,595		112,795		5,501	30,429
	小計	481,367		319,293	0	24,090	133,264
社会保険	国民健康保険経費	66,098		37,984		4,304	23,810
	介護保険経費	180,745				27,672	153,073
	後期高齢者医療経費	173,907		24,859		22,819	126,229
	小計	420,750		62,843	0	54,795	303,112
	保健衛生総務費	36,788				5,625	31,113
保健衛生	予防経費	49,212		1,019		6,083	33,626
	小計	86,000		1,019	0	11,708	64,739
合計		988,117		383,155	0	90,593	501,115

※地方消費税交付金(社会保障財源化分)は、各事業に要する一般財源の比率に応じて按分して充当している。

令和3年度一般会計歳出予算 性質別状況

(単位:千円)

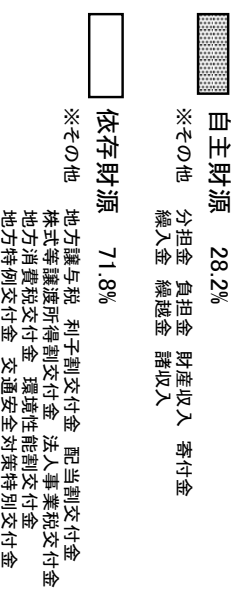
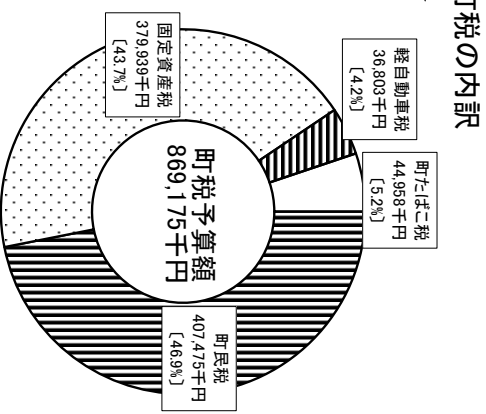
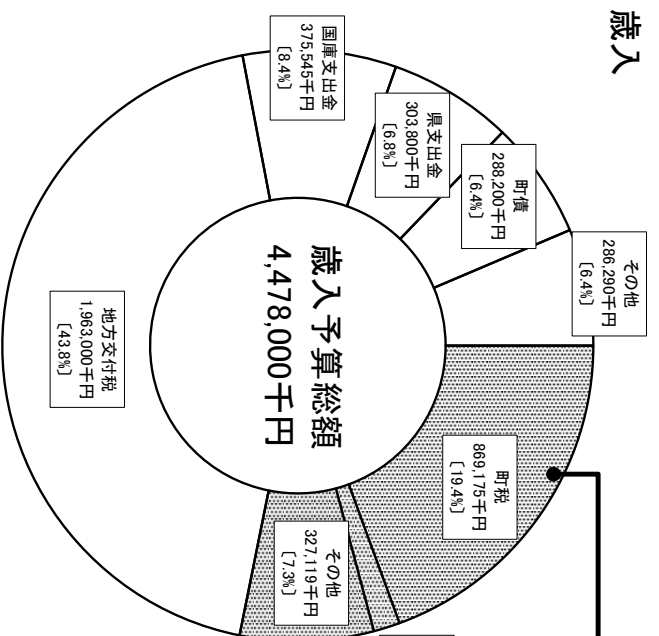
区 分	令和3年度 予算額 A		令和2年度 予算額 B		比 較 A - B		備 考	前年度 当初比 (%)
	総 額	一般財源	総 額	一般財源	総 額	一般財源		
1 人 件 費	1,016,809	985,834	1,038,421	1,004,623	21,612	18,789	報酬・給料・職員手当	2.1
2 物 件 費	627,910	294,555	652,427	371,167	24,517	76,612	旅費・交際費・需用費・役務費・委託料等	3.8
3 維 持 補 修 費	20,670	19,920	15,959	15,259	4,711	4,661	道路補修ほか各施設の補修等	29.5
4 扶 助 費	453,907	150,415	430,796	145,014	23,111	5,401	老人ホーム入所措置・介護給付・福祉医療給付・児童手当等	5.4
5 補 助 費 等	899,995	839,781	691,944	631,668	208,051	208,113	負担金・補助金・交付金・補償費等	30.1
6 公 債 費	586,163	575,396	607,669	596,929	21,506	21,533	長期債償還	3.5
7 積 立 金	37,191	2,632	52,556	1,956	15,365	676	てるてる坊主ふるさと応援基金積立金等	29.2
8 投資・出資金・貸付金	35,000	0	30,000	0	5,000	0	小企業振興資金預託金	16.7
9 繰 出 金	436,364	373,521	659,609	597,612	223,245	224,091	国保会計・後期高齢者医療会計・簡水会計・介護保険広域連合負担金	33.8
10 前年度繰上充用金	0	0	0	0	0	0		0.0
11 投資的経費	332,861	83,394	727,619	173,903	394,758	90,509	(6ページ「建設事業の実施計画書」による)	54.3
(1) 普通建設事業費	165,389	75,842	717,109	172,963	551,720	97,121		76.9
(2) 災害復旧事業費	167,472	7,552	10,510	940	156,962	6,612		1493.5
(3) 失業対策事業費	0	0	0	0	0	0		0.0
12 予 備 費	31,130	31,130	5,000	5,000	26,130	26,130		522.6
歳 出 合 計	4,478,000	3,356,578	4,912,000	3,543,131	434,000	186,553		8.8

令和3年度一般会計建設事業の実施計画書

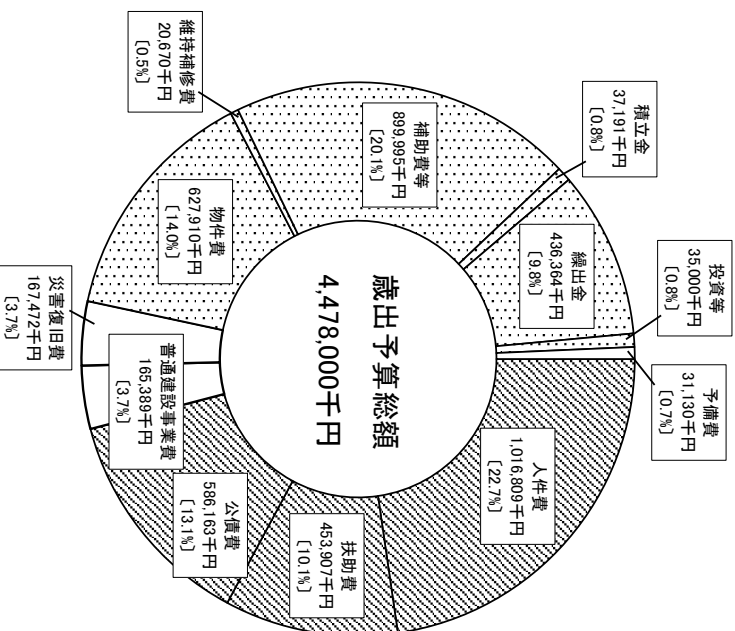
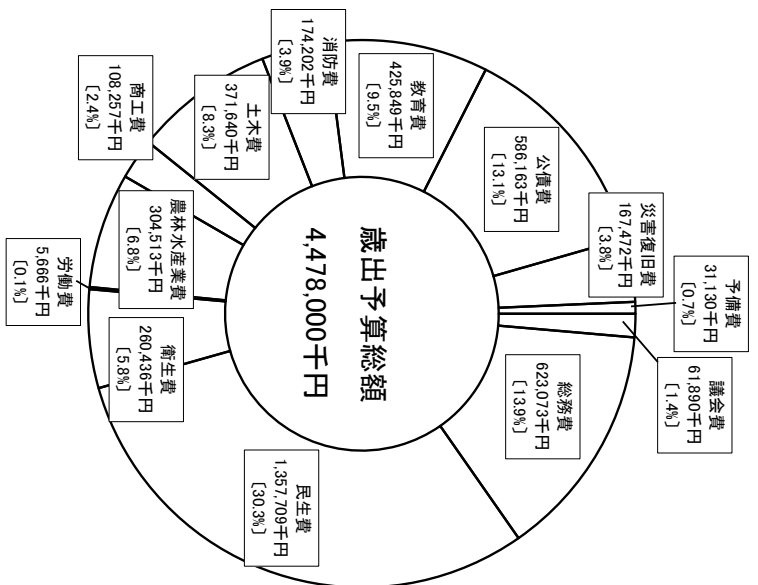
(単位:千円)

事業名	区分	事業費	内容		Aの財源内訳				備考 (工事関係以外の 主な内容)	
			工事費	その他	特定	地方債	その他	一般財源		
										国庫支出金
1 普通建設事業		165,389	26,915	138,474	14,219	725	35,000	39,603	75,842	
(衛生費)										
集積所改修補助金		100		100					100	補助金
太陽光発電システム設置補助金		800		800					800	補助金
安曇総合病院増改築工事補助金		30,000		30,000					30,000	補助金
(農林水産業費)										
県営かんがい・排水事業利子軽減補助金		8,449		8,449					8,449	補助金
花とハーブの里づくり事業		500		500					500	物件費
農業競争力強化基盤整備事業		68,446		68,446			27,000	37,500	3,946	負担金
農業農村整備管理費		650		650					650	物件費
県単農業農村基盤整備事業		3,818		3,818					3,818	負担金
土地改良事業施設維持管理適正化事業		3,994		3,994					3,994	負担金
森林整備事業		4,070		4,070		500		2,103	1,467	物件費
林道整備事業		250		250					250	物件費
(土木費)										
道路橋等定期点検修繕事業		10,581	5,100	5,481	5,940		1,800		2,841	委託料
舗装個別施設修繕事業		15,825	15,000	825	8,100		6,200		1,525	負担金
道路舗装事業		3,000	3,000						3,000	
交通安全対策事業		2,816	1,000	1,816					2,816	物件費
県単事業負担金(県道関係事業)		5,000		5,000					5,000	負担金
砂防事業		2,011		2,011					2,011	負担金
河川改修事業		1,000	1,000						1,000	
住宅・建築物安全ネット形成事業		630		630	179	225			226	補助金
(消防費)										
消防施設経費		1,452		1,452					1,452	負担金
(教育費)										
池田小学校管理経費		1,997	1,815	182					1,997	委託料
2 災害復旧費		167,472	160,000	7,472	106,720		53,200		7,552	
現年発生公共土木施設災害復旧事業		167,472	160,000	7,472	106,720		53,200		7,552	負担金
補助事業計		182,753	165,100	17,653	112,839	725	55,000	2,103	12,086	
単独事業計		150,108	21,815	128,293	8,100		33,200	37,500	71,308	
合計		332,861	186,915	145,946	120,939	725	88,200	39,603	83,394	


令和3年度 一般会計予算 構成比



歳出(目的別)



※人件費・・・議員報酬手当・委員等報酬・特別職員給与・職員給与・
地方公務員共済組合等負担金・災害補償費等
※物件費・・・旅費・交際費・需用費・役務費・委託料・備品購入費等
※補助費等・・・報償費・負担金・補助費及び交付金・公課費等
※公債費・・・地方債の元利償還金
※投資的経費・・・普通建設事業費・災害復旧事業費等



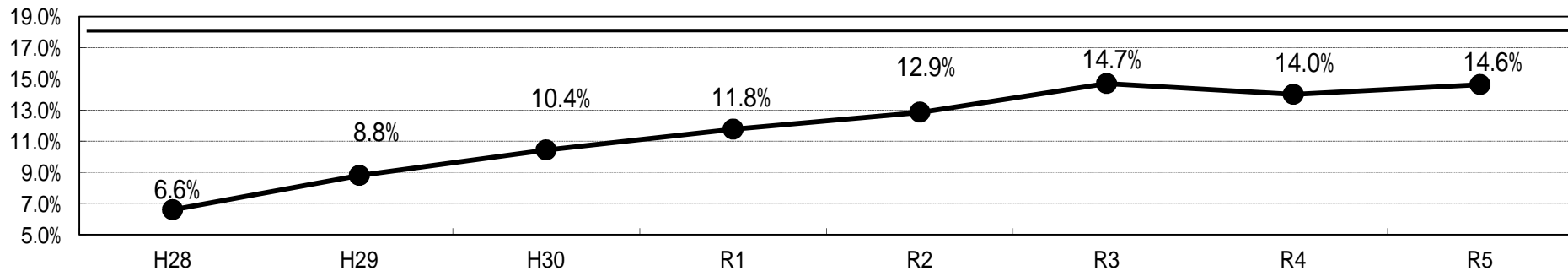
実質公債費比率の推移

(単位:百万円)

	H28	H29	H30	R1	R2	R3	R4	R5
地方債償還に充てた一般財源額	493	521	525	581	608	586	524	676
公営企業の地方債償還の財源に充てた繰出金	199	202	185	255	250	270	270	270
一部事務組合等の地方債償還の財源に充てた負担金	40	39	37	39	38	38	34	32
公債費に準ずる債務負担行為に係るもの	23	43	22	20	20	20	20	18
地方債に係る経費として基準財政需要額に算入された額	496	496	504	518	511	511	528	550
標準財政規模	3,132	3,133	3,167	3,203	3,200	3,200	3,200	3,200
実質公債費比率(単年度)	9.7%	11.7%	9.9%	14.0%	15.0%	15.1%	12.0%	16.8%
実質公債費比率(3ヶ年度の平均)	6.6%	8.8%	10.4%	11.8%	12.9%	14.7%	14.0%	14.6%

実質公債費比率とは、普通会計の地方債償還に充てた一般財源額、公営企業の地方債償還の財源に充てた繰出金、一部事務組合等の地方債償還の財源に充てた負担金等の総額が、標準財政規模に占める割合です。

実質公債費比率は次の計算式により算出されます。

$$= \frac{+ + + -}{-} \times 100$$


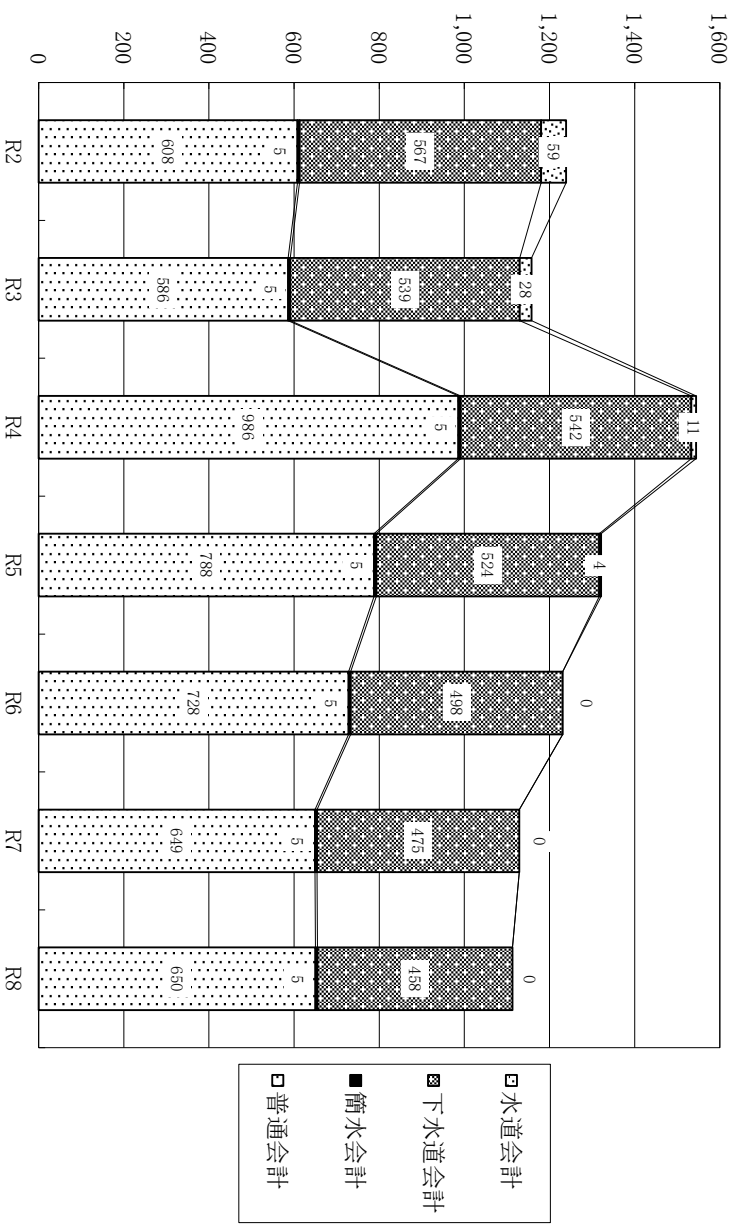
近隣市町村における決算概要、財政指標等(令和元年度普通会計決算)

(単位:人/百万円/%)

区 分	近隣市町村						
	池田町	松川村	白馬村	小谷村	大町市	安曇野市	
住基人口(R2.1.1)	9,785	9,663	9,484	2,965	27,249	97,494	
歳入総額	6,189	4,451	6,465	4,642	17,630	42,970	
歳出総額	6,054	4,402	6,308	4,466	16,992	42,159	
実質収支	82	15	129	76	442	760	
標準財政規模 (臨財債含む)	3,203	2,879	3,513	2,358	10,126	26,364	
地方債現在高	5,181	3,404	7,145	4,941	15,259	40,343	
対標財規模割合	161.8	118.2	203.4	209.5	150.7	153.0	
積立金現在高	1,120	3,356	1,612	6,038	4,777	15,543	
対標財規模割合	35.0	116.6	45.9	256.1	47.2	59.0	
財政指標	経常収支比率	91.5	79.9	84.8	79.3	91.2	86.5
	財政力指数	0.34	0.38	0.45	0.24	0.44	0.55
健全化判断比率	実質赤字比率						
	連結実質赤字比率						
	実質公債費比率	11.8	4.5	10.9	11.4	7.1	9.5
	将来負担比率			70.7		48.8	10.4

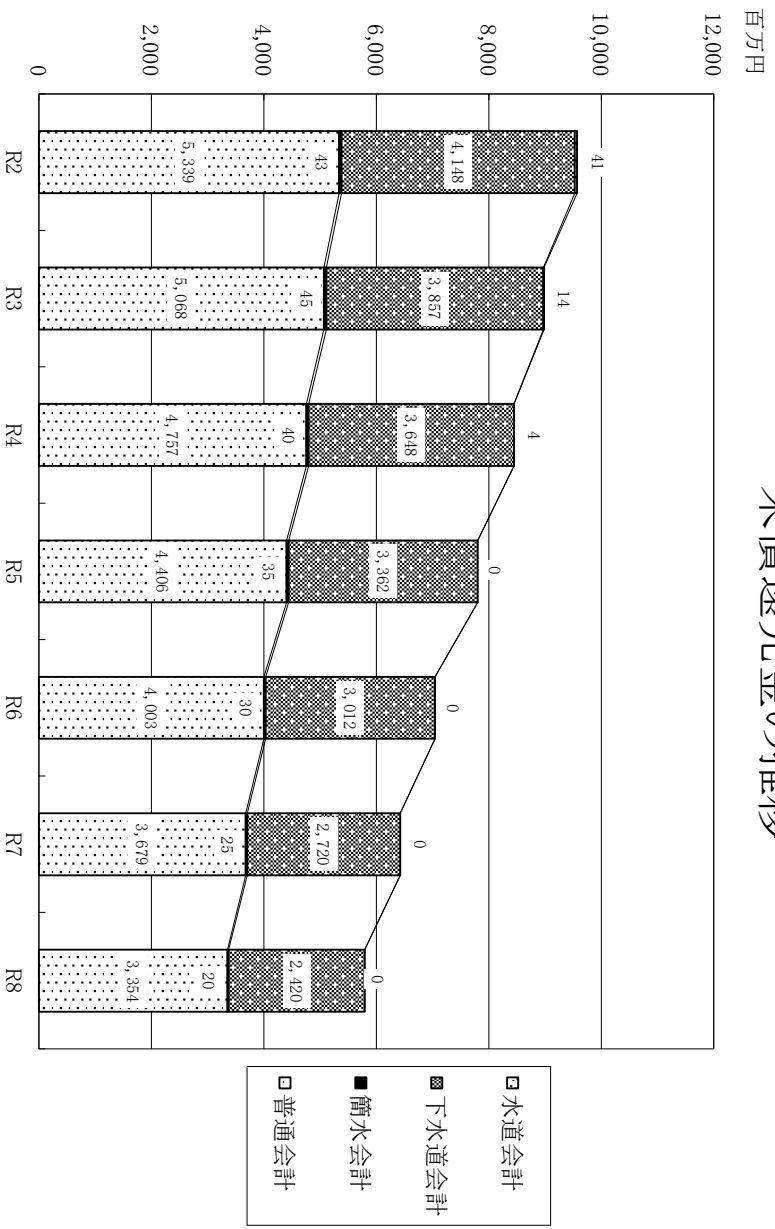
【出典資料】長野県のホームページに掲載されている公表情報から抜粋

元利償還金の推移



※R4、5年度の元利償還金には借換債を含む。(R4 350(保育園建設分・臨財債) R5 112(臨財債))

未償還元金の推移



令和3年度町債明細(普通会計)

(単位:円)

NO	年度	起債名	借入金額	借入先	借入年月日	償還期限	償還日	償還所要額			(R2末残高)
								元金	利子	計	R3末残高
1	H4	上水道事業一般会計出資債	24,300,000	資金運用部(年金以外)	H5.3.25	R5.3.25	令和3年9月25日	738,964	67,206	806,170	(3,054,837)
							令和4年3月25日	755,221	50,949	806,170	1,560,652
2	H4	上水道事業一般会計出資債	1,700,000	資金運用部(年金以外)	H5.4.27	R5.3.25	令和3年9月25日	51,697	4,702	56,399	(213,713)
							令和4年3月25日	52,834	3,565	56,399	109,182
3	H5	上水道事業一般会計出資債	15,000,000	資金運用部(年金以外)	H6.3.23	R6.3.1	令和3年9月1日	412,659	47,298	459,957	(2,591,704)
							令和4年3月1日	420,190	39,767	459,957	1,758,855
4	H5	上水道事業一般会計出資債	1,700,000	資金運用部(年金以外)	H6.3.23	R6.3.1	令和3年9月1日	46,768	5,360	52,128	(293,726)
							令和4年3月1日	47,621	4,507	52,128	199,337
5	H6	上水道事業一般会計出資債	1,700,000	資金運用部(年金以外)	H7.3.27	R7.3.1	令和3年9月1日	48,142	9,719	57,861	(417,980)
							令和4年3月1日	49,262	8,599	57,861	320,576
6	H13	減税補てん債	14,800,000	財政融資資金	H13.5.8	R4.3.25	令和3年9月25日	468,077	2,812	470,889	(937,558)
								469,481	1,408	470,889	
7	H13	臨時財政対策債	81,600,000	財政融資資金	H13.5.24	R4.3.1	令和3年9月1日	2,580,747	15,508	2,596,255	(5,169,236)
							令和4年3月1日	2,588,489	7,766	2,596,255	
8	H13	地域総合整備事業債(ふるさとづくり事業)	78,700,000	地方職員共済組合	H14.3.25	R4.4.22	令和3年4月22日	2,071,000	52,827	2,123,827	(6,215,000)
							令和3年10月22日	2,071,000	35,224	2,106,224	2,073,000
9	H14	減税補てん債	14,200,000	財政融資資金	H14.4.22	R4.9.25	令和3年9月25日	433,387	3,477	436,864	(1,738,754)
							令和4年3月25日	434,253	2,611	436,864	871,114
10	H14	臨時財政対策債	164,800,000	財政融資資金	H14.9.30	R5.3.25	令和3年9月25日	5,029,726	40,359	5,070,085	(20,179,341)
							令和4年3月25日	5,039,785	30,300	5,070,085	10,109,830
11	H15	臨時財政対策債	221,600,000	財政融資資金	H15.5.29	R5.9.25	令和3年9月25日	6,881,870	86,454	6,968,324	(34,581,827)
							令和4年3月25日	6,899,075	69,249	6,968,324	20,800,882
12	H15	減税補てん債	12,100,000	郵便貯金資金	H15.11.28	R6.3.1	令和3年9月30日	376,464	4,540	381,004	(2,270,108)
							令和4年3月31日	377,217	3,787	381,004	1,516,427
13	H16	臨時財政対策債	219,800,000	財政融資資金	H16.2.27	R5.9.1	令和3年9月1日	6,794,661	54,548	6,849,209	(54,547,919)
							令和4年3月1日	6,801,456	47,753	6,849,209	40,951,802
14	H16	減税補てん債	11,400,000	簡易生命保険資金	H16.4.20	R6.3.31	令和3年9月30日	352,407	2,829	355,236	(2,829,146)
							令和4年3月31日	352,760	2,476	355,236	2,123,979
15	H17	減税補てん債	12,300,000	簡易生命保険資金	H17.3.25	R7.9.30	令和3年9月30日	381,085	3,444	384,529	(3,443,518)
							令和4年3月31日	381,466	3,063	384,529	2,680,967
16	H17	臨時財政対策債	190,200,000	財政融資資金	H17.3.25	R7.3.25	令和3年9月25日	5,892,881	53,248	5,946,129	(53,248,566)
							令和4年3月25日	5,898,774	47,355	5,946,129	41,456,911
17	H18	減税補てん債	8,700,000	簡易生命保険資金	H17.4.25	R8.9.30	令和3年9月30日	270,821	1,493	272,314	(2,986,488)
							令和4年3月31日	270,956	1,358	272,314	2,444,711
18	H18	臨時財政対策債	174,100,000	財政融資資金	H17.5.30	R8.9.25	令和3年9月25日	5,419,531	29,882	5,449,413	(59,764,098)
							令和4年3月25日	5,422,240	27,173	5,449,413	48,922,327
19	H19	臨時財政対策債	158,000,000	財政融資資金	H18.2.28	R7.9.25	令和3年9月25日	4,871,525	3,167	4,874,692	(63,348,823)
							令和4年3月25日	4,871,768	2,924	4,874,692	53,605,530
20	H20	臨時財政対策債	148,000,000	財政融資資金	H19.2.28	R8.9.25	令和3年9月25日	4,547,865	3,412	4,551,277	(68,241,857)
							令和4年3月25日	4,548,092	3,185	4,551,277	59,145,900

NO	年度	起債名	借入金額	借入先	借入年月日	償還期限	償還日	償還所要額			(R2未残高)
								元金	利子	計	R3未残高
21	H21	臨時財政対策債(財政融資)	158,800,000	財政融資資金	H20.1.28	R11.9.25	令和3年9月25日	4,880,517	830	4,881,347	(82,975,432)
							令和4年3月25日	4,880,566	781	4,881,347	73,214,349
22	H21	臨時財政対策債(機構資金)	70,800,000	地方公共団体金融機構	H19.5.25	R11.9.20	令和3年9月20日	2,171,141	12,955	2,184,096	(37,012,932)
							令和4年3月20日	2,171,901	12,195	2,184,096	32,669,890
23	H22	臨時財政対策債(財政融資)	137,000,000	財政融資資金	H20.5.27	R13.3.1	令和3年9月1日	3,962,772	503,639	4,466,411	(83,939,848)
							令和4年3月1日	3,986,548	479,863	4,466,411	75,990,528
24	H22	臨時財政対策債(機構資金)	151,500,000	地方公共団体金融機構	H20.5.27	R13.3.20	令和3年9月20日	4,382,189	556,944	4,939,133	(92,823,995)
							令和4年3月20日	4,408,482	530,651	4,939,133	84,033,324
25	H22	辺地対策事業(道路)	62,000,000	財政融資資金	H20.12.22	R3.3.25	令和3年9月25日	1,890,470	945	1,891,415	(1,890,470)
								2,016,500	1,008	2,017,508	
26	H22	公共事業等債(農業農村)	2,000,000	財政融資資金	H21.2.24	R10.9.25	令和3年9月25日	75,732	228	75,960	(151,578)
							令和4年3月25日	75,846	114	75,960	
27	H22	公共事業等債(農業農村)	2,000,000	財政融資資金	H21.5.26	R3.3.25	令和3年9月25日	50,489	151	50,640	(101,053)
							令和4年3月25日	50,564	76	50,640	
28	H23	社会福祉施設整備事業債	31,200,000	長野県市町村振興協会	H22.2.23	R11.9.25	令和3年9月24日	2,228,000	6,684	2,234,684	(4,456,000)
							令和4年3月24日	2,228,000	3,342	2,231,342	
29	H22	施設整備事業債(一般財源化分)	5,600,000	長野県市町村振興協会	H22.2.25	R11.9.20	令和3年9月24日	400,000	1,200	401,200	(800,000)
							令和4年3月24日	400,000	600	400,600	
30	H22	防災基盤整備事業	15,700,000	長野県市町村振興協会	H22.5.24	R3.3.24	令和3年9月24日	1,121,000	3,363	1,124,363	(2,242,000)
							令和4年3月24日	1,121,000	1,681	1,122,681	
31	H22	地方道路等整備事業(ふるさと農道)	62,400,000	長野県市町村振興協会	H22.5.24	R3.3.24	令和3年9月24日	3,721,000	11,163	3,732,163	(7,442,000)
							令和4年3月24日	3,721,000	5,581	3,726,581	
32	H23	地方道路等整備事業(ふるさと農道)	62,400,000	長野県市町村振興協会	H22.5.26	R4.3.25	令和3年9月24日	736,000	2,208	738,208	(1,472,000)
							令和4年3月24日	736,000	1,104	737,104	
33	H23	地方道路等整備事業	12,300,000	長野県市町村振興協会	H22.5.26	R4.3.24	令和3年9月24日	878,000	2,634	880,634	(1,756,000)
							令和4年3月24日	878,000	1,317	879,317	
34	H23	辺地対策事業	30,000,000	財政融資資金	H22.11.25	R4.9.25	令和3年9月25日	1,880,854	282	1,881,136	(5,642,844)
							令和4年3月25日	1,880,948	188	1,881,136	1,881,042
35	H23	臨時財政対策債(財政融資)	131,400,000	財政融資資金	H22.3.25	R5.3.24	令和3年9月25日	3,800,760	375,804	4,176,564	(83,512,138)
							令和4年3月25日	3,817,863	358,701	4,176,564	75,893,515
36	H23	臨時財政対策債(機構資金)	90,000,000	地方公共団体金融機構	H22.3.31	R5.3.25	令和3年9月20日	2,603,260	257,400	2,860,660	(57,200,094)
							令和4年3月20日	2,614,975	245,685	2,860,660	51,981,859
37	H23	現年発生補助災害復旧事業債(公共土木施設)	17,300,000	財政融資資金	H24.3.25	R4.3.25	令和3年9月25日	996,903	100	997,003	(1,993,855)
							令和4年3月25日	996,952	50	997,002	
38	H24	現年発生補助災害復旧事業債(農業施設)	17,300,000	財政融資資金	H24.3.24	R4.3.25	令和3年9月25日	87,777	8	87,785	(175,559)
							令和4年3月25日	87,782	4	87,786	
39	H23	現年発生単独災害復旧事業債(公共土木施設)	4,600,000	財政融資資金	H24.3.25	R4.3.25	令和3年9月25日	288,842	29	288,871	(577,698)
							令和4年3月25日	288,856	15	288,871	
40	H23	臨時財政対策債(民間)	208,500,000	松本信用金庫	H25.2.28	R5.3.25	令和3年9月25日	6,046,900	357,427	6,404,327	(142,971,127)
							令和4年3月25日	6,062,017	342,310	6,404,327	130,862,210

NO	年度	起債名	借入金額	借入先	借入年月日	償還期限	償還日	償還所要額			(R2未残高)
								元金	利子	計	R3未残高
41	H24	緊急防災・減災対策事業債(単独)	29,300,000	地方公共団体金融機構	H25.5.30	R5.3.20	令和3年9月20日	1,847,711	14,826	1,862,537	(7,413,045)
							令和4年3月20日	1,851,406	11,131	1,862,537	3,713,928
42	H23	社会福祉施設整備事業債	170,000,000	長野県信用組合	H25.4.16	R5.3.25	令和3年9月25日	5,000,000	196,602	5,196,602	(120,000,000)
							令和4年3月25日	5,000,000	185,339	5,185,339	110,000,000
43	H24	施設整備事業債(一般財源化分)	212,900,000	長野県信用組合	H25.4.16	R5.3.25	令和3年9月25日	6,261,764	246,216	6,507,980	(150,282,360)
							令和4年3月25日	6,261,764	232,109	6,493,873	137,758,832
44	H24	緊急防災・減災対策事業債(単独)	38,700,000	地方公共団体金融機構	H26.5.29	R6.3.20	令和3年9月20日	2,430,759	29,315	2,460,074	(14,657,671)
							令和4年3月20日	2,435,620	24,454	2,460,074	9,791,292
45	H24	一般補助施設整備等事業債	13,900,000	長野県市町村振興協会	H25.5.24	R5.3.24	令和3年9月24日	992,000	1,984	993,984	(3,968,000)
							令和4年3月24日	992,000	1,488	993,488	1,984,000
46	H24	地方道路等整備事業	10,000,000	長野県市町村振興協会	H25.5.24	R5.3.24	令和3年9月24日	714,000	1,428	715,428	(2,856,000)
							令和4年3月24日	714,000	1,071	715,071	1,428,000
47	H25	辺地対策事業	30,000,000	財政融資資金	H24.5.26	R5.9.25	令和3年9月25日	1,880,665	471	1,881,136	(9,404,268)
							令和4年3月25日	1,880,759	377	1,881,136	5,642,844
48	H24	補正予算債(一般補助施設等整備事業)	6,300,000	長野県市町村振興協会	H25.5.24	R5.3.24	令和3年9月24日	450,000	900	450,900	(1,800,000)
							令和4年3月24日	450,000	675	450,675	900,000
49	H24	補正予算債(公共事業等)	43,100,000	松本信用金庫	H26.5.16	R5.3.25	令和3年9月27日	2,693,750	27,294	2,721,044	(16,162,500)
							令和4年3月25日	2,693,750	22,374	2,716,124	10,775,000
50	H25	補正予算債(高瀬中学校)	72,000,000	松本信用金庫	H26.5.16	R6.3.25	令和3年9月27日	2,000,000	87,815	2,087,815	(52,000,000)
							令和4年3月25日	2,000,000	83,061	2,083,061	48,000,000
51	H24	臨時財政対策債(民間)	201,800,000	長野県信用組合	H26.2.28	R6.3.24	令和3年9月27日	5,605,556	207,697	5,813,253	(140,138,884)
							令和4年3月25日	5,605,556	196,138	5,801,694	128,927,772
52	H25	緊急防災・減災対策事業債(単独)	206,200,000	松本信用金庫	H26.5.16	R6.3.25	令和3年9月27日	12,887,500	130,583	13,018,083	(77,325,000)
							令和4年3月25日	12,887,500	107,045	12,994,545	51,550,000
53	H25	地方道路等整備事業	10,000,000	長野県市町村振興協会	H27.3.24	R7.3.24	令和3年9月24日	714,000	2,856	716,856	(5,712,000)
							令和4年3月24日	714,000	2,499	716,499	4,284,000
54	H25	補正予算債(池田小学校)	29,400,000	八十二銀行	H27.3.25	R7.3.25	令和3年9月25日	816,666	31,461	848,127	(22,866,672)
							令和4年3月25日	816,666	29,196	845,862	21,233,340
55	H25	辺地対策事業	22,400,000	財政融資資金	H27.8.28	R7.3.1	令和3年9月1日	1,402,063	113	1,402,176	(11,216,902)
							令和4年3月1日	1,402,077	99	1,402,176	8,412,762
56	H26	補正予算債(池田小学校)	3,800,000	地方公共団体金融機構	H27.3.24	R7.3.24	令和3年9月20日	237,616	1,908	239,524	(1,907,596)
							令和4年3月20日	237,854	1,670	239,524	1,432,126
57	H26	臨時財政対策債(民間)	191,100,000	八十二銀行	H27.3.25	R7.3.25	令和3年9月25日	5,308,334	204,503	5,512,837	(143,325,018)
							令和4年3月25日	5,308,334	189,517	5,497,851	132,708,350
58	H26	臨時財政対策債(平成16年度借換分)	15,000,000	松本信用金庫	H27.3.25	R7.3.1	令和3年9月25日	750,000	6,805	756,805	(6,000,000)
							令和4年3月25日	750,000	5,857	755,857	4,500,000
59	H26	地方道路等整備事業	49,900,000	長野県市町村振興協会	H27.3.26	R7.3.20	令和3年9月24日	3,564,000	14,256	3,578,256	(28,512,000)
							令和4年3月24日	3,564,000	12,474	3,576,474	21,384,000
60	H26	緊急防災・減災対策事業債(単独)	74,500,000	長野県信用組合	H27.2.17	R6.9.25	令和3年9月25日	4,656,250	46,569	4,702,819	(37,250,000)
							令和4年3月25日	4,656,250	40,084	4,696,334	27,937,500

NO	年度	起債名	借入金額	借入先	借入年月日	償還期限	償還日	償還所要額			(R2未残高)
								元金	利子	計	R3未残高
61	H26	緊急防災・減災対策事業債(単独)	204,900,000	長野県信用組合	H27.3.25	R7.3.25	令和3年9月25日	12,837,500	127,769	12,965,269	(102,200,000)
							令和4年3月25日	12,837,500	109,898	12,947,398	76,525,000
62	H26	辺地対策事業	24,200,000	財政融資資金	H27.5.25	R7.3.24	令和3年9月25日	1,516,994	122	1,517,116	(12,136,377)
							令和4年3月25日	1,517,009	107	1,517,116	9,102,374
63	H26	緊急防災・減災事業債(単独)	26,700,000	八十二銀行	H27.5.22	R7.3.25	令和3年9月25日	1,668,750	19,558	1,688,308	(16,687,500)
							令和4年3月25日	1,668,750	16,940	1,685,690	13,350,000
64	H26	補正予算債(学校教育施設等整備事業)	3,900,000	八十二銀行	H27.5.22	R7.3.25	令和3年9月25日	243,750	2,856	246,606	(2,437,500)
							令和4年3月25日	243,750	2,474	246,224	1,950,000
65	H26	臨時財政対策債(民間)	177,600,000	八十二銀行	H27.5.26	R7.3.25	令和3年9月25日	4,933,000	182,265	5,115,265	(143,069,000)
							令和4年3月25日	4,933,000	169,358	5,102,358	133,203,000
66	H27	地方道路等整備事業	84,600,000	長野県市町村振興協会	H28.5.30	R8.3.25	令和3年9月24日	5,287,000	26,435	5,313,435	(52,870,000)
							令和4年3月24日	5,287,000	23,791	5,310,791	42,296,000
67	H27	辺地対策事業	43,400,000	財政融資資金	H28.5.30	R8.3.25	令和3年9月1日	2,712,025	1,628	2,713,653	(32,553,254)
							令和4年3月1日	2,712,161	1,492	2,713,653	27,129,068
68	H27	全国防災事業	65,200,000	地方公共団体金融機構	H28.5.30	R8.3.25	令和3年9月20日	1,800,705	27,208	1,827,913	(54,414,649)
							令和4年3月20日	1,801,606	26,307	1,827,913	50,812,338
69	H27	緊急防災・減災事業債(単独)	139,100,000	八十二銀行	H28.2.24	R7.9.25	令和3年9月25日	8,693,750	99,680	8,793,430	(86,937,500)
							令和4年3月25日	8,693,750	86,336	8,780,086	69,550,000
70	H27	公共事業等債	23,700,000	長野県信用組合	H28.5.24	R8.3.24	令和3年9月25日	1,481,250	16,353	1,497,603	(14,812,500)
							令和4年3月25日	1,481,250	14,477	1,495,727	11,850,000
71	H28	地方道路等整備事業	14,200,000	八十二銀行	H29.3.27	R9.3.1	令和3年9月25日	887,500	18,994	906,494	(10,650,000)
							令和4年3月25日	887,500	16,756	904,256	8,875,000
72	H27	補正予算債(一般補助施設整備等事業)	2,700,000	松本信用金庫	H28.5.26	R8.3.20	令和3年9月25日	270,000	1,088	271,088	(540,000)
							令和4年3月25日	270,000	535	270,535	
73	H27	臨時財政対策債(民間)	138,500,000	八十二銀行	H28.5.30	R8.3.25	令和3年9月25日	3,847,000	182,328	4,029,328	(119,265,000)
							令和4年3月25日	3,847,000	169,806	4,016,806	111,571,000
74	H27	全国防災事業	16,600,000	地方公共団体金融機構	H28.5.30	R8.3.25	令和3年9月20日	460,800	738	461,538	(14,757,030)
							令和4年3月20日	460,823	715	461,538	13,835,407
75	H28	緊急防災・減災事業債(単独)	145,000,000	八十二銀行	H29.5.26	R9.3.25	令和3年9月25日	9,062,500	180,107	9,242,607	(108,750,000)
							令和4年3月25日	9,062,500	158,885	9,221,385	90,625,000
76	H28	緊急防災・減災事業債(単独)	6,600,000	松本信用金庫	H29.5.26	R4.3.25	令和3年9月25日	412,500	8,733	421,233	(4,950,000)
							令和4年3月25日	412,500	7,875	420,375	4,125,000
77	H28	一般単独事業債(石綿対策事業)	19,000,000	松本信用金庫	H29.2.13	R8.9.25	令和3年9月25日	1,187,500	25,142	1,212,642	(14,250,000)
							令和4年3月25日	1,187,500	22,671	1,210,171	11,875,000
78	H28	地方道路整備事業	2,700,000	長野県市町村振興協会	H29.3.23	R19.3.20	令和3年9月24日	168,000	100	168,100	(2,016,000)
							令和4年3月24日	168,000	92	168,092	1,680,000
79	H28	公共用地先行取得等事業債	40,400,000	八十二銀行	H29.3.31	R9.3.25	令和3年9月25日	2,525,000	54,041	2,579,041	(30,300,000)
							令和4年3月25日	2,525,000	47,674	2,572,674	25,250,000
80	H28	公共事業等債	36,200,000	八十二銀行	H29.3.31	R9.3.25	令和3年9月25日	2,262,500	48,423	2,310,923	(27,150,000)
							令和4年3月25日	2,262,500	42,717	2,305,217	22,625,000

NO	年度	起債名	借入金額	借入先	借入年月日	償還期限	償還日	償還所要額			(R2未残高)
								元金	利子	計	R3未残高
81	H28	緊急防災・減災事業債(単独)	15,300,000	八十二銀行	H29.3.31	R9.3.25	令和3年9月25日	956,250	20,466	976,716	(11,475,000)
							令和4年3月25日	956,250	18,054	974,304	9,562,500
82	H28	辺地対策事業	34,800,000	財政融資資金	H29.5.24	R9.3.24	令和3年9月25日	2,174,619	1,305	2,175,924	(26,102,610)
							令和4年3月25日	2,174,728	1,196	2,175,924	21,753,263
83	H28	現年発生補助災害復旧事業債	1,900,000	財政融資資金	H29.5.26	R9.3.25	令和3年9月25日	118,729	71	118,800	(1,425,144)
							令和4年3月25日	118,735	65	118,800	1,187,680
84	H28	現年発生単独災害復旧事業債	1,400,000	財政融資資金	H29.5.26	R9.3.25	令和3年9月25日	87,485	52	87,537	(1,050,105)
							令和4年3月25日	87,489	48	87,537	875,131
85	H28	一般単独事業債(石綿対策事業)	32,500,000	松本信用金庫	H29.5.26	R9.3.25	令和3年9月25日	2,031,250	36,863	2,068,113	(24,375,000)
							令和4年3月25日	2,031,250	33,240	2,064,490	20,312,500
86	H28	緊急防災・減災事業債(単独)	230,200,000	長野銀行	H29.5.26	R9.3.25	令和3年9月25日	14,387,500	219,951	14,607,451	(172,650,000)
							令和4年3月25日	14,387,500	194,034	14,581,534	143,875,000
87	H28	地方道路整備事業	19,700,000	長野県市町村振興協会	H29.5.26	R9.3.25	令和3年9月24日	1,231,000	861	1,231,861	(17,234,000)
							令和4年3月24日	1,231,000	800	1,231,800	14,772,000
88	H28	補正予算債(一般補助施設整備等事業)	7,800,000	長野銀行	H29.5.26	R9.3.25	令和3年9月25日	487,500	10,538	498,038	(6,825,000)
							令和4年3月25日	487,500	9,417	496,917	5,850,000
89	H29	補正予算債(学校教育施設等整備事業)	37,600,000	長野銀行	H29.11.15	R9.3.25	令和3年9月25日	2,350,000	50,799	2,400,799	(32,900,000)
							令和4年3月25日	2,350,000	45,395	2,395,395	28,200,000
90	H29	度補正予算債(一般補助施設整備等)	43,400,000	松本信用金庫	H29.11.15	R9.3.25	令和3年9月25日	2,712,500	57,430	2,769,930	(37,975,000)
							令和4年3月25日	2,712,500	52,459	2,764,959	32,550,000
91	H29	臨時財政対策債(民間)	149,100,000	八十二銀行	H30.3.26	R10.3.24	令和3年9月25日	4,141,000	222,877	4,363,877	(136,677,000)
							令和4年3月25日	4,141,000	207,990	4,348,990	128,395,000
92	H29	公共用地先行取得事業債	15,400,000	松本信用金庫	H30.3.26	R10.3.25	令和3年9月25日	962,500	20,378	982,878	(13,475,000)
							令和4年3月25日	962,500	18,614	981,114	11,550,000
93	H29	公共事業等債	38,000,000	松本信用金庫	H30.3.26	R10.3.25	令和3年9月25日	2,375,000	50,284	2,425,284	(33,250,000)
							令和4年3月25日	2,375,000	45,931	2,420,931	28,500,000
94	H29	地方道路等整備事業債	3,400,000	長野県市町村振興協会	H30.5.28	R10.3.25	令和3年9月24日	212,000	148	212,148	(2,968,000)
							令和4年3月24日	212,000	137	212,137	2,544,000
95	H29	辺地対策事業	32,500,000	財政融資資金	H29.5.26	R9.3.25	令和3年9月25日	2,030,691	1,422	2,032,113	(28,438,922)
							令和4年3月25日	2,030,793	1,320	2,032,113	24,377,438
96	H29	現年発生単独災害復旧事業債	500,000	財政融資資金	H30.5.28	R10.3.25	令和3年9月25日	31,241	22	31,263	(437,522)
							令和4年3月25日	31,243	20	31,263	375,038
97	H29	現年発生補助災害復旧事業債	9,600,000	財政融資資金	H30.5.28	R10.3.25	令和3年9月1日	599,775	480	600,255	(9,600,000)
							令和4年3月1日	599,805	450	600,255	8,400,420
98	H29	補正予算債(学校教育施設等整備事業)	37,450,000	長野銀行	H30.5.24	R10.3.24	令和3年9月25日	2,340,625	49,380	2,390,005	(35,109,375)
							令和4年3月25日	2,340,625	44,353	2,384,978	30,428,125
99	H29	公共用地先行取得事業債	10,600,000	長野銀行	H30.5.28	R10.3.25	令和3年9月25日	662,500	14,888	677,388	(9,275,000)
							令和4年3月25日	662,500	13,304	675,804	7,950,000
100	H29	辺地対策事業	18,100,000	財政融資資金	H30.5.28	R10.3.25	令和3年9月25日	1,130,939	792	1,131,731	(15,838,292)
							令和4年3月25日	1,130,995	736	1,131,731	13,576,358

NO	年度	起債名	借入金額	借入先	借入年月日	償還期限	償還日	償還所要額			(R2末残高)
								元金	利子	計	R3末残高
101	H30	臨時財政対策債	144,244,000	長野銀行	H31.3.25	R11.3.1	令和3年9月25日	4,006,000	197,239	4,203,239	(140,238,000)
							令和4年3月25日	4,006,000	184,394	4,190,394	132,226,000
102	H30	一般廃棄物処理事業債	700,000	松本信用金庫	H31.1.30	R10.9.25	令和3年9月25日	43,750	1,058	44,808	(700,000)
							令和4年3月25日	43,750	976	44,726	612,500
103	H30	防災対策事業債	1,900,000	松本信用金庫	H30.8.31	R10.3.25	令和3年9月25日	118,750	2,873	121,623	(1,900,000)
							令和4年3月25日	118,750	2,649	121,399	1,662,500
104	H30	緊急防災・減災事業債(ジャラート新型受信)	2,100,000	松本信用金庫	H30.5.28	R10.3.25	令和3年9月25日	131,250	3,175	134,425	(2,100,000)
							令和4年3月25日	131,250	2,928	134,178	1,837,500
105	H30	地方道路等整備事業	26,700,000	長野県市町村振興協会	H31.1.30	R10.9.25	令和3年9月24日	1,680,000	1,335	1,681,335	(26,700,000)
							令和4年3月24日	1,668,000	1,251	1,669,251	23,352,000
106	H30	過年発生補助災害復旧事業	2,100,000	財政融資資金	H31.4.10	R11.3.25	令和3年9月25日	131,240	21	131,261	(2,100,000)
							令和4年3月25日	131,241	20	131,261	1,837,519
107	H30	公共事業等債	149,200,000	八十二銀行	H31.4.10	R11.3.25	令和3年9月25日	9,325,000	209,084	9,534,084	(149,200,000)
							令和4年3月25日	9,325,000	188,639	9,513,639	130,550,000
108	H30	一般補助施設整備等事業債	49,000,000	八十二銀行	H31.4.10	R11.3.25	令和3年9月25日	3,062,500	68,667	3,131,167	(49,000,000)
							令和4年3月25日	3,062,500	61,952	3,124,452	42,875,000
109	H30	公共事業等債(H29繰越)	45,900,000	八十二銀行	R1.5.21	R11.3.24	令和3年9月25日	2,868,750	64,322	2,933,072	(45,900,000)
							令和4年3月25日	2,868,750	58,033	2,926,783	40,162,500
110	H30	緊急防災・減災事業債(消防団拠点施設整備)	1,700,000	松本信用金庫	R1.5.28	R11.3.25	令和3年9月25日	106,250	2,828	109,078	(1,700,000)
							令和4年3月25日	106,250	2,608	108,858	1,487,500
111	H30	一般補助施設整備等事業債	18,700,000	長野銀行	R1.5.30	R11.3.25	令和3年9月25日	1,168,750	29,922	1,198,672	(18,700,000)
							令和4年3月25日	1,168,750	26,996	1,195,746	16,362,500
112	H30	辺地対策債	79,500,000	財政融資資金	R1.5.30	R11.3.25	令和3年9月1日		397	397	(79,500,000)
							令和4年3月1日		397	397	79,500,000
113	H30	現年発生補助災害復旧事業債	13,200,000	財政融資資金	R1.5.30	R11.3.25	令和3年9月1日		66	66	(13,200,000)
							令和4年3月1日		66	66	13,200,000
114	H30	補正予算債(学校教育施設整備)	115,000,000	長野銀行	R1.5.30	R11.3.25	令和3年9月25日		175,808	175,808	(115,000,000)
							令和4年3月25日		169,191	169,191	115,000,000
115	H30	地方道路等整備事業債	17,900,000	八十二銀行	R1.5.30	R11.3.25	令和3年9月25日		31,925	31,925	(17,900,000)
							令和4年3月25日		30,724	30,724	17,900,000
116	H30	公共事業等債	127,000,000	松本信用金庫	R1.5.28	R11.3.25	令和3年9月25日		156,853	156,853	(127,000,000)
							令和4年3月25日		154,296	154,296	127,000,000
117	H30	一般補助施設整備等事業債	30,200,000	松本信用金庫	R1.5.31	R11.3.25	令和3年9月25日		41,105	41,105	(30,200,000)
							令和4年3月25日		40,434	40,434	30,200,000
118	R1	臨時財政対策債	117,000,000	長野銀行	R1.11.25	R11.9.25	令和3年9月25日		149,054	149,054	(117,000,000)
							令和4年3月25日	7,312,500	143,445	7,455,945	109,687,500
119	R1	一般廃棄物処理事業債	146,100,000	長野銀行	R2.5.22	R22.3.25	令和3年9月25日		223,352	223,352	(146,100,000)
							令和4年3月25日		214,947	214,947	146,100,000
120	R1	公共施設等適正管理推進事業債	9,000,000	松本信用金庫	R2.3.25	R12.3.25	令和3年9月25日		13,610	13,610	(9,000,000)
							令和4年3月25日		13,389	13,389	9,000,000
121	R1	地方道路等整備事業	37,500,000	長野県市町村振興協会	R2.5.25	R12.3.24	令和3年9月24日		18,750	18,750	(37,500,000)
							令和4年3月24日		18,750	18,750	37,500,000

NO	年度	起債名	借入金額	借入先	借入年月日	償還期限	償還日	償還所要額			(R2末残高)
								元金	利子	計	R3末残高
122	R1	過年発生補助災害復旧事業	6,100,000	財政融資資金	R2.5.26	R12.3.25	令和3年9月25日		91	91	(6,100,000)
							令和4年3月25日		91	91	6,100,000
123	R1	現年発生補助災害復旧事業	1,100,000	財政融資資金	R2.5.26	R12.3.25	令和3年9月25日		16	16	(1,100,000)
							令和4年3月25日		16	16	1,100,000
124	R1	辺地対策事業債	58,100,000	財政融資資金	R2.5.26	R12.3.25	令和3年9月25日		871	871	(58,100,000)
							令和4年3月25日		871	871	58,100,000
125	R1	公共事業等債(社資分)	36,000,000	大北農業協同組合	R2.5.22	R12.3.25	令和3年9月25日		52,629	52,629	(36,000,000)
							令和4年3月25日		51,770	51,770	36,000,000
126	R1	公共事業等債(土地改良事業分)	30,000,000	長野銀行	R2.5.22	R17.3.25	令和3年9月25日		72,310	72,310	(30,000,000)
							令和4年3月25日		69,589	69,589	30,000,000
127	R1	一般補助施設整備事業債	22,700,000	大北農業協同組合	R2.5.22	R22.3.25	令和3年9月25日		62,938	62,938	(22,700,000)
							令和4年3月25日		61,911	61,911	22,700,000
小計			7,346,894,000					559,631,414	16,731,988	576,363,402	(4,602,491,018) 4,042,859,604

(借入予定分)

(単位:円)

NO	年度	起債名	借入金額	借入先	借入年月日	償還期限	償還日	償還所要額			(R2未残高) R3未残高
								元金	利子	計	
1	R2	公共事業等債(R1本借分)	34,700,000	未定					347,000	347,000	(34,700,000) 34,700,000
2	R2	現年発生補助災害復旧事業(R1本借分)	1,700,000	財政融資資金					17,000	17,000	(1,700,000) 1,700,000
3	R2	現年発生単独災害復旧事業(R1本借分)	18,400,000	財政融資資金					184,000	184,000	(18,400,000) 18,400,000
4	R2	一般補助施設整備等事業債(R1本借分)	13,700,000	未定					137,000	137,000	(13,700,000) 13,700,000
5	R2	地方道路等整備事業(R1本借分)	50,000,000	長野県市町村振興協会					500,000	500,000	(50,000,000) 50,000,000
6	R2	辺地対策事業(R1本借分)	29,400,000	財政融資資金					294,000	294,000	(29,400,000) 29,400,000
7	R2	一般廃棄物処理事業債	263,600,000	未定					2,636,000	2,636,000	(263,600,000) 263,600,000
8	R2	公共事業等債(土地改良事業)	18,000,000	未定					180,000	180,000	(18,000,000) 18,000,000
9	R2	地方道路等整備事業	3,600,000	長野県市町村振興協会					36,000	36,000	(3,600,000) 3,600,000
10	R2	辺地対策事業	127,200,000	財政融資資金					1,272,000	1,272,000	(127,200,000) 127,200,000
11	R2	公共事業等債(橋梁)	1,800,000	未定					18,000	18,000	(1,800,000) 1,800,000
12	R2	公共施設等適正管理推進事業債(建設)	9,000,000	未定					90,000	90,000	(9,000,000) 9,000,000
13	R2	過年発生補助災害復旧事業	900,000	財政融資資金					9,000	9,000	(900,000) 900,000
14	R2	臨時財政対策債	113,500,000	未定					1,135,000	1,135,000	(113,500,000) 113,500,000
15	R2	補正予算債(学校教育施設整備事業)補助分	13,400,000	未定					134,000	134,000	(13,400,000) 13,400,000
16	R2	補正予算債(学校教育施設整備事業)単独分	4,900,000	未定					49,000	49,000	(4,900,000) 4,900,000
17	R2	公共施設等適正管理推進事業債(耕地林務)	7,200,000	未定					72,000	72,000	(7,200,000) 7,200,000
18	R2	防災対策事業債	2,100,000	未定					21,000	21,000	(2,100,000) 2,100,000

NO	年度	起債名	借入金額	借入先	借入年月日	償還期限	償還日	償還所要額			(R2未残高) R3未残高
								元金	利子	計	
19	R2	補正予算債(公共事業等)	10,000,000	未定					100,000	100,000	(10,000,000) 10,000,000
20	R2	現年発生単独災害復旧事業	8,100,000	財政融資資金					81,000	81,000	(8,100,000) 8,100,000
21	R2	現年発生単独災害復旧事業	5,700,000	財政融資資金					57,000	57,000	(5,700,000) 5,700,000
22	R3	臨時財政対策債	200,000,000	未定					2,000,000	2,000,000	200,000,000
23	R3	公共事業等債(土地改良事業)	27,000,000	未定					270,000	270,000	27,000,000
24	R3	公共事業等債(建設)	8,000,000	未定					80,000	80,000	8,000,000
25	R3	現年発生補助災害復旧事業	53,200,000	財政融資資金					80,000	80,000	53,200,000
小計			1,025,100,000						9,799,000	9,799,000	(736,900,000) 1,025,100,000
合計			8,371,994,000					559,631,414	26,530,988	586,162,402	(5,339,391,018) 5,067,959,604