

令和2年度

財政計画資料

池田町

目 次

令和2年度池田町会計別予算額の状況	1
町勢、30年度決算状況、公債見込	2
令和2年度一般会計歳入歳出予算目的別一覧表	3
地方消費税交付金(社会保障財源化分)	4
令和2年度一般会計歳出予算性質別状況	5
令和2年度一般会計建設事業の実施計画書	6
令和2年度一般会計予算構成比(グラフ)	7
実質公債費比率の推移	8
近隣市町村における決算概要、財政指標等	9
元利償還金、未償還元金の推移	10
令和2年度町債明細(普通会計)	11

令和2年度 池田町会計別予算額の状況

(単位:千円 %)

区 分		令和2年度 歳入歳出予算額	令和元年度 歳入歳出予算額	比 較	増減率
普通会計	一般会計	4,912,000	5,089,000	177,000	3.5
	工場誘致等特別会計	6,085	6,085	0	0.0
	小計	4,918,085	5,095,085	177,000	3.5
国民健康保険特別会計		1,062,479	1,100,870	38,391	3.5
後期高齢者医療特別会計		154,042	137,708	16,334	11.9
簡易水道事業特別会計		8,498	8,467	31	0.4
小計		1,225,019	1,247,045	22,026	1.8
合計		6,143,104	6,342,130	199,026	3.1

(単位:千円 %)

区 分		収 入		支 出		比 較		増減率	
		令和2年度 予定額	令和元年度 予定額	令和2年度 予定額	令和元年度 予定額				
		収入	支出	収入	支出				
水道事業会計	収益の収支	239,696	240,946	172,024	182,164	1,250	10,140	0.5	5.6
	資本的収支	2,640	2,616	140,188	265,187	24	124,999	0.9	47.1
下水道事業会計	収益の収支	476,078	/	478,134	/	/	/	/	/
	資本的収支	362,142	/	511,660	/	/	/	/	/
	特例的収支	16,910	/	3,930	/	/	/	/	/

町勢・30年度決算状況・公債見込

町 勢

人 口		産業3区分別就業者割合 (平成27年国勢調査)				面積
国勢調査 (平成27年)	住民登録 (H31.3.31)	第一次	第二次	第三次	その他	
9,926人	9,793人	9.2%	28.6%	61.7%	0.5%	40.16km ²

平成30年度会計別実質収支の状況

(単位:千円)

区 分	歳入 A	歳出 B	差引 (A-B) C	翌年度に繰越される財源 D				実質収支 (C-D)
				継続費繰 次繰越額	繰越明許 費繰越額	事故繰越 繰越額	支払 繰延等	
普通会計	一般会計	5,644,966	5,443,440	201,526		137,452		64,074
	工場誘致等特別会計	6,085	0	6,085				6,085
	小計	5,651,051	5,443,440	207,611	0	137,452	0	70,159
国民健康保険特別会計	1,069,993	1,054,117	15,876				15,876	
後期高齢者医療特別会計	136,983	136,727	256				256	
下水道事業特別会計	651,311	650,020	1,291				1,291	
簡易水道事業特別会計	11,161	11,097	64				64	
小計	1,869,448	1,851,961	17,487	0	0	0	17,487	
合計	7,520,499	7,295,401	225,098	0	137,452	0	87,646	

水道事業会計	収益的収支	253,705	160,215	93,490
	資本的収支	3,240	210,070	206,830

資本的収入額が資本的支出額に不足する額206,830千円は、当年度分損益勘定留保資金52,759千円、減債積立金94,738千円、建設改良積立金51,031千円及び当年度消費税資本的収支調整額8,302千円で補てん。

公債の状況

(単位:千円)

区 分	令和元年度末 残 高	令和2年度					住民1人当 残 高
		支払元金	支払利子	元利合計	発行見込額	未残高	
普通会計債	5,408,066	578,160	29,509	607,669	609,700	5,439,606	555
簡易水道事業債	47,459	4,429	929	5,358		43,030	4
下水道事業債	4,438,636	511,660	55,838	567,498	136,000	4,062,976	415
水道事業債	97,688	56,218	3,147	59,365		41,470	4
合計	9,991,849	1,150,467	89,423	1,239,890	745,700	9,587,082	978

令和2年度 一般会計 歳入歳出予算 目的別一覽表

(歳入)

(歳出)

(単位:千円)

款	令和2年度		令和元年度		比較	増減率 (%)	款	令和2年度		令和元年度		比較	増減率 (%)
	予算額	構成比%	予算額	構成比%				予算額	構成比%	予算額	構成比%		
1 町 税	919,893	18.6	919,276	18.0	617	0.1	1 議 会 費	63,614	1.3	61,932	1.2	1,682	2.7
2 地 方 譲 与 税	53,200	1.1	59,000	1.2	5,800	9.8	2 総 務 費	660,529	13.4	706,931	13.9	46,402	6.6
3 利 子 割 交 付 金	1,000	0.0	1,200	0.0	200	16.7	3 民 生 費	1,346,760	27.5	1,391,293	27.4	44,533	3.2
4 配 当 割 交 付 金	2,800	0.1	3,700	0.1	900	24.3	4 衛 生 費	602,284	12.3	434,627	8.5	167,657	38.6
株 式 等 譲 渡 5 所 得 割 交 付 金	2,600	0.1	2,600	0.1	0	0.0	5 労 働 費	10,816	0.2	10,797	0.2	19	0.2
6 法 人 事 業 税 交 付 金	3,500	0.1	0	0.0	3,500	皆増	6 農 林 水 産 業 費	364,793	7.4	471,690	9.3	106,897	22.7
7 地 方 消 費 税 交 付 金	196,000	4.0	179,000	3.5	17,000	9.5	7 商 工 費	127,403	2.6	149,665	2.9	22,262	14.9
8 環 境 性 能 割 交 付 金	5,400	0.1	2,700	0.1	2,700	100.0	8 土 木 費	477,061	9.7	574,006	11.3	96,945	16.9
地 方 特 例 9 交 付 金	6,300	0.1	18,100	0.4	11,800	65.2	9 消 防 費	181,636	3.7	199,982	3.9	18,346	9.2
10 地 方 交 付 税	1,893,000	38.5	1,881,400	36.9	11,600	0.6	10 教 育 費	453,925	9.2	461,133	9.1	7,208	1.6
交 通 安 全 対 策 11 特 別 交 付 金	1,000	0.0	1,000	0.0	0	0.0	11 公 債 費	607,669	12.4	590,584	11.6	17,085	2.9
分 担 金 及 び 12 負 担 金	53,619	1.1	37,316	0.7	16,303	43.7	12 災 害 復 旧 費	10,510	0.2	31,360	0.6	20,850	66.5
使 用 料 及 び 13 手 数 料	66,160	1.3	66,251	1.3	91	0.1	13 予 備 費	5,000	0.1	5,000	0.1	0	0.0
14 国 庫 支 出 金	245,927	5.0	324,076	6.4	78,149	24.1							
15 県 支 出 金	302,765	6.2	380,696	7.5	77,931	20.5							
16 財 産 収 入	7,978	0.2	7,728	0.2	250	3.2							
17 寄 付 金	51,710	1.1	29,910	0.6	21,800	72.9							
18 繰 入 金	347,400	7.1	396,500	7.8	49,100	12.4							
19 繰 越 金	5,000	0.1	5,000	0.1	0	0.0							
20 諸 収 入	137,048	2.8	126,947	2.5	10,101	8.0							
21 町 債	609,700	12.4	639,900	12.5	30,200	4.7							
自 動 車 取 得 税 交 付 金	0	0.0	6,700	0.1	6,700	皆減							
歳 入 合 計	4,912,000	100.0	5,089,000	100.0	177,000	3.5	歳 出 合 計	4,912,000	100.0	5,089,000	100.0	177,000	3.5

地方消費税交付金(社会保障財源化分)が充てられる社会保障施策に要する経費

平成26年4月1日より消費税率(国・地方)が5%から8%に、令和元年10月1日より8%から10%に引き上げられたことに伴い、地方消費税交付金の増収分については、その用途を明確化し、社会保障施策に要する経費に充てるものとされています。

令和2年度一般会計予算における社会保障施策経費への充当状況については、下記のとおりです。

【歳入】地方消費税交付金(社会保障財源化分)

87,466千円

【歳出】社会保障施策に要する経費(総額)

940,389千円

(単位：千円)

区分	事業	令和2年度 当初予算額	財源区分			社会保障財 源化分の地 方消費税交 付金	その他
			特定財源	国・県支出金	地方債		
社会福祉	社会福祉総務費	45,197		7,416		5,898	31,883
	高齢者福祉費	25,205		373		3,265	17,652
	障害者福祉費	239,082		174,288		1	54,679
	児童福祉費	150,207		118,267		2,315	25,001
	小計	459,691		300,344	0	6,231	129,215
社会保険	国民健康保険経費	61,656		38,339		3,640	19,677
	介護保険経費	169,936				26,527	143,409
	後期高齢者医療経費	167,717		23,658		22,488	121,571
	小計	399,309		61,997	0	52,655	284,657
	保健衛生総務費	38,056				50	5,933
保健衛生	予防経費	43,333		1,761		9,582	27,013
	小計	81,389		1,761	0	9,632	59,086
合計		940,389		364,102	0	15,863	472,958

※地方消費税交付金(社会保障財源化分)は、各事業に要する一般財源の比率に応じて按分して充当している。

令和2年度一般会計歳出予算 性質別状況

(単位:千円)

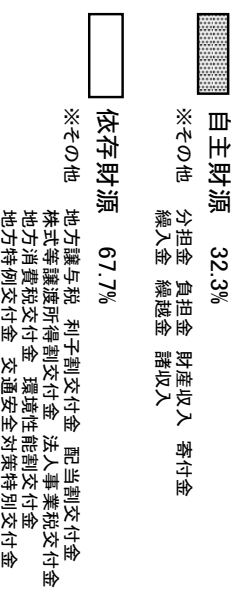
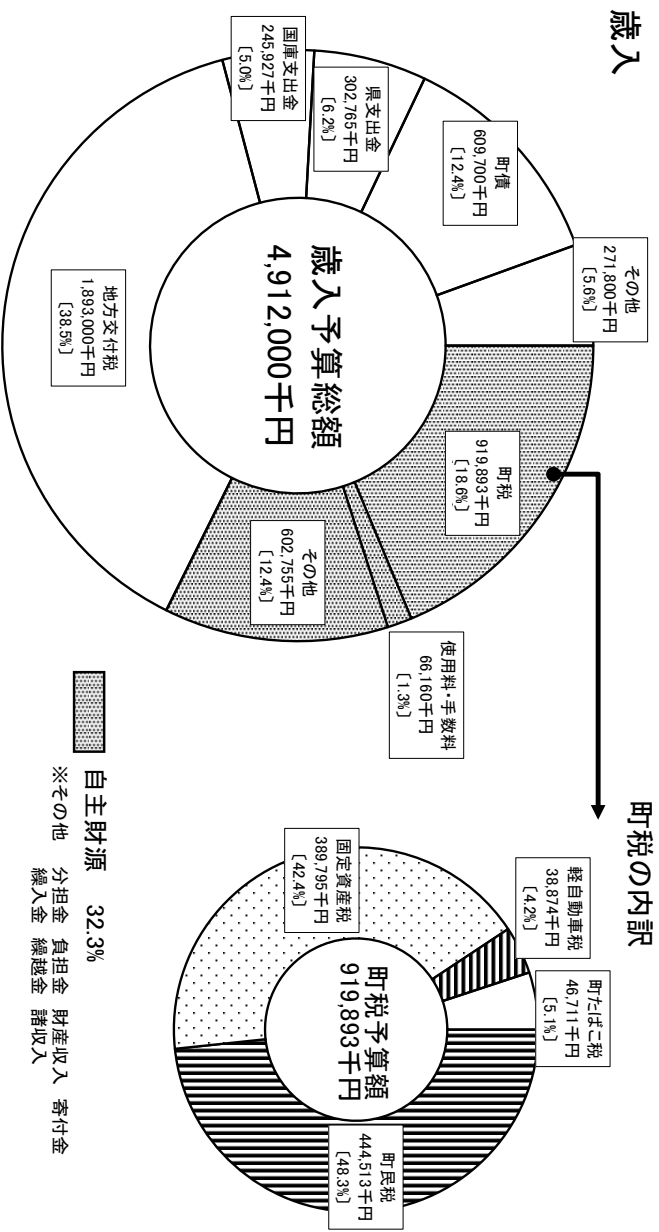
区 分	令和2年度 予算額 A		令和元年度 予算額 B		比 較 A - B		備 考	前年度 当初比 (%)
	総 額	一般財源	総 額	一般財源	総 額	一般財源		
1 人 件 費	1,038,421	1,004,623	793,732	735,440	244,689	269,183	報酬・給料・職員手当	30.8
2 物 件 費	652,427	371,167	959,834	615,209	307,407	244,042	旅費・交際費・需用費・役務費・委託料等	32.0
3 維 持 補 修 費	15,959	15,259	21,802	21,802	5,843	6,543	道路補修ほか各施設の補修等	26.8
4 扶 助 費	430,796	145,014	437,492	149,463	6,696	4,449	老人ホーム入所措置・介護給付・福祉医療給付・児童手当等	1.5
5 補 助 費 等	691,944	631,668	672,572	624,239	19,372	7,429	負担金・補助金・交付金・補償費等	2.9
6 公 債 費	607,669	596,929	590,584	590,584	17,085	6,345	長期債償還	2.9
7 積 立 金	52,556	1,956	28,900	100	23,656	1,856	てるてる坊主ふるさと応援基金積立金等	81.9
8 投資・出資金・貸付金	30,000	0	30,000	30,000	0	30,000	小企業振興資金預託金	0.0
9 繰 出 金	659,609	597,612	660,485	599,567	876	1,955	国保会計・後期高齢者医療会計・簡水会計・下水道事業会計・介護保険広域連合負担金	0.1
10 前年度繰上充用金	0	0	0	0	0	0		0.0
11 投資的経費	727,619	173,903	888,599	190,286	160,980	16,383	(6ページ「建設事業の実施計画書」による)	18.1
(1) 普通建設事業費	717,109	172,963	857,239	187,836	140,130	14,873		16.3
(2) 災害復旧事業費	10,510	940	31,360	2,450	20,850	1,510		66.5
(3) 失業対策事業費	0	0	0	0	0	0		0.0
12 予 備 費	5,000	5,000	5,000	5,000	0	0		0.0
歳 出 合 計	4,912,000	3,543,131	5,089,000	3,561,690	177,000	18,559		3.5

令和2年度一般会計建設事業の実施計画書

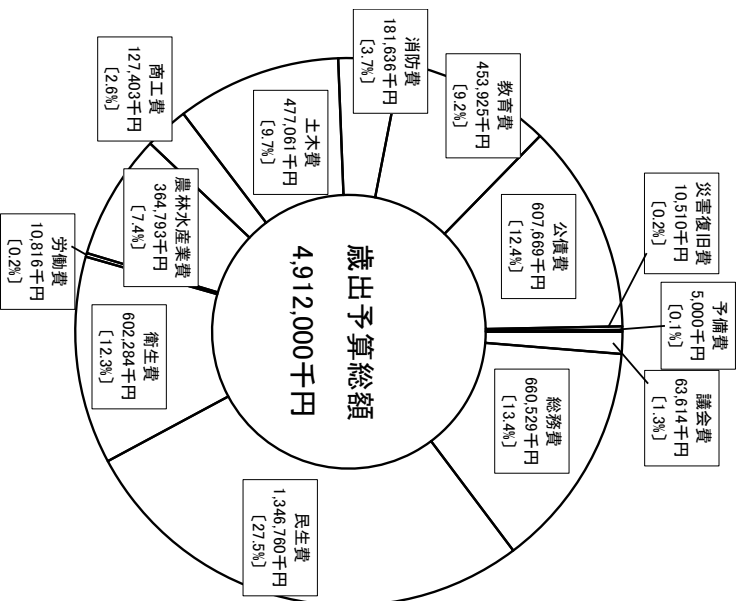
(単位:千円)

事業名	区分	事業費	内容			Aの財源内訳				備考 (工事関係以外の 主な内容)
			工事費	その他	特定	財源			一般財源	
						国庫支出金	県支出金	地方債		
1.普通建設事業		717,109	182,864	534,245	8,332	5,264	489,800	40,750	172,963	
(総務費)										
庁舎管理経費		24,077	23,499	578					24,077	委託料
(衛生費)										
集積所改修補助金		100		100					100	補助金
合併浄化槽設置補助金		414		414		138			276	補助金
太陽光発電システム設置補助金		800		800					800	補助金
穂高広域施設組合負担金		342,674		342,674			308,400		34,274	負担金
安曇総合病院増改築工事補助金		30,000		30,000					30,000	補助金
(農林水産業費)										
県営かんがい排水事業利子軽減補助金		11,856		11,856					11,856	補助金
花とハーブの里づくり事業		500		500					500	物件費
農業競争力強化基盤整備事業		105,745		105,745			27,000	37,500	41,245	負担金
農業農村整備管理費		683		683					683	物件費
県単農業農村基盤整備事業		6,132		6,132					6,132	負担金
土地改良事業施設維持管理適正化事業		7,010		7,010				1,000	6,010	負担金
農地耕作条件改善事業		6,910		6,910		4,160		488	2,282	物件費
森林整備事業		3,100		3,100		500		1,000	1,600	物件費
林道整備事業		236		236					236	物件費
(商工費)										
外国人旅行者誘致事業(地方創生推進交付金)		4,000		4,000				2,000	2,000	委託料
(土木費)										
道路橋等定期点検修繕事業		10,581	5,100	5,481	5,940		1,800		2,841	委託料
舗装個別施設修繕事業		10,100	10,100				9,000		1,100	物件費
道路改良事業		144,717	144,000	717			143,600		1,117	物件費
交通安全対策事業		1,433		1,433					1,433	物件費
砂防事業		1,188		1,188					1,188	負担金
河川改修事業		40		40					40	物件費
住宅等管理一般経費		782		782				782		公有財産購入
住宅・建築物安全ネット形成事業		1,325		1,325	392	466			467	補助金
(消防費)										
消防施設経費		2,541		2,541					2,541	負担金
(教育費)										
池田小学校管理経費		165	165						165	
2.災害復旧費		10,510	10,000	510	6,670		2,900		940	物件費
現年発生公共土木施設災害復旧事業		10		10					10	物件費
過年発生公共土木施設災害復旧事業		10,500	10,000	500	6,670		2,900		930	負担金
補助事業計		36,830	15,100	21,730	15,002	5,264	4,700	1,468	10,396	
単独事業計		690,789	177,764	513,025			488,000	39,282	163,507	
合計		727,619	192,864	534,755	15,002	5,264	492,700	40,750	173,903	

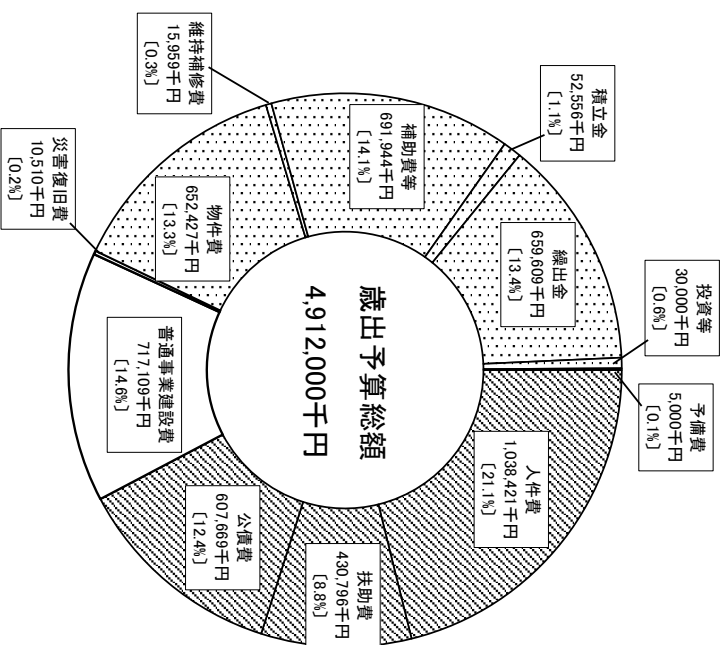
令和2年度 一般会計予算 構成比




歳出(目的別)



歳出(性質別)



- ※人件費・・・議員報酬手当・委員等報酬・特別職員給与・職員給与・地方公務員共済組合等負担金・災害補償費等
- ※物件費・・・旅費・交際費・需用費・役務費・委託料・備品購入費等
- ※補助費等・・・報償費・負担金・補助費及び交付金・公課費等
- ※公債費・・・地方債の元利償還金
- ※投資的経費・・・普通建設事業費・災害復旧事業費等



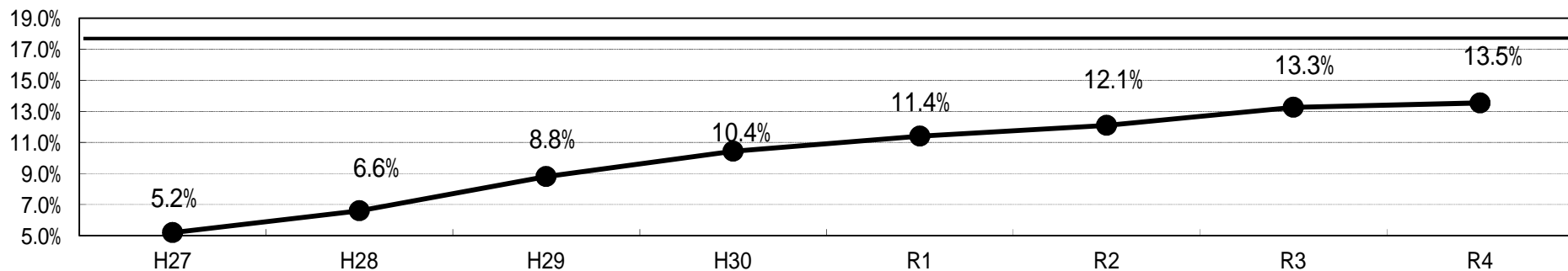
実質公債費比率の推移

(単位:百万円)

	H27	H28	H29	H30	R1	R2	R3	R4
地方債償還に充てた一般財源額	438	493	521	525	580	600	595	585
公営企業の地方債償還の財源に充てた繰出金	197	199	202	185	190	200	200	200
一部事務組合等の地方債償還の財源に充てた負担金	26	40	39	37	38	38	36	36
公債費に準ずる債務負担行為に係るもの	24	23	43	22	22	22	23	23
地方債に係る経費として基準財政需要額に算入された額	542	496	496	504	493	491	493	493
標準財政規模	3,181	3,132	3,133	3,167	3,160	3,160	3,160	3,160
実質公債費比率(単年度)	5.3%	9.7%	11.7%	9.9%	12.6%	13.8%	13.6%	13.2%
実質公債費比率(3ヶ年度の平均)	5.2%	6.6%	8.8%	10.4%	11.4%	12.1%	13.3%	13.5%

実質公債費比率とは、普通会計の地方債償還に充てた一般財源額、公営企業の地方債償還の財源に充てた繰出金、一部事務組合等の地方債償還の財源に充てた負担金等の総額が、標準財政規模に占める割合です。

実質公債費比率は次の計算式により算出されます。

$$= \frac{+ + + -}{-} \times 100$$


近隣市町村における決算概要、財政指標等(平成30年度普通会計決算)

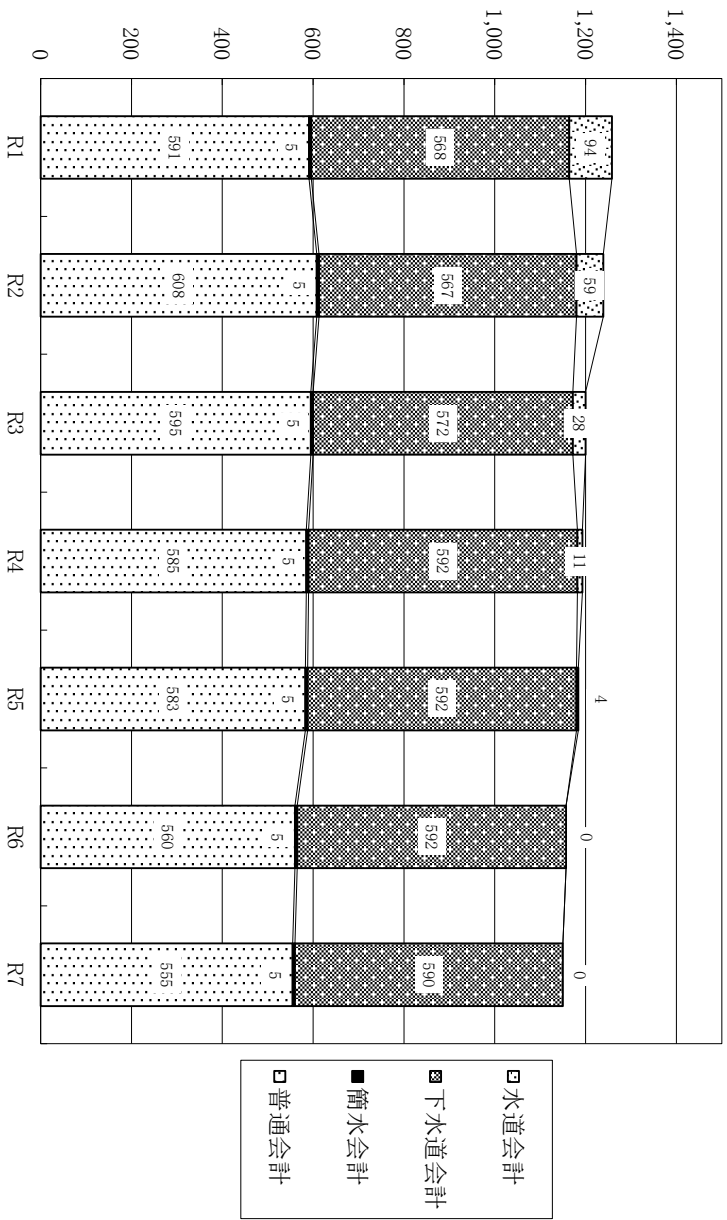
(単位:人/百万円/%)

区 分	近隣市町村						
	池田町	松川村	白馬村	小谷村	大町市	安曇野市	
住基人口(H31.1.1)	9,839	9,762	9,447	2,981	27,672	97,800	
歳入総額	5,651	4,036	7,052	8,531	17,196	39,808	
歳出総額	5,443	3,985	6,978	8,416	16,396	39,038	
実質収支	70	8	64	99	618	716	
標準財政規模(臨財債含む)	3,167	2,888	3,472	2,365	10,133	25,627	
地方債現在高	4,959	3,156	7,000	5,269	15,235	40,741	
対標財規模割合	156.6	109.3	201.6	222.8	150.4	159.0	
積立金現在高	1,615	3,272	1,497	6,619	5,010	15,427	
対標財規模割合	51.0	113.3	43.1	279.9	49.4	60.2	
財政指標	経常収支比率	85.0	78.1	81.2	81.1	88.9	85.8
	財政力指数	0.34	0.38	0.45	0.23	0.44	0.56
健全化判断比率	実質赤字比率						
	連結実質赤字比率						
	実質公債費比率	10.4	3.9	9.9	11.8	7.3	9.3
	将来負担比率			65.4		56.0	12.8

[出典資料]長野県のホームページに掲載されている公表情報から抜粋。

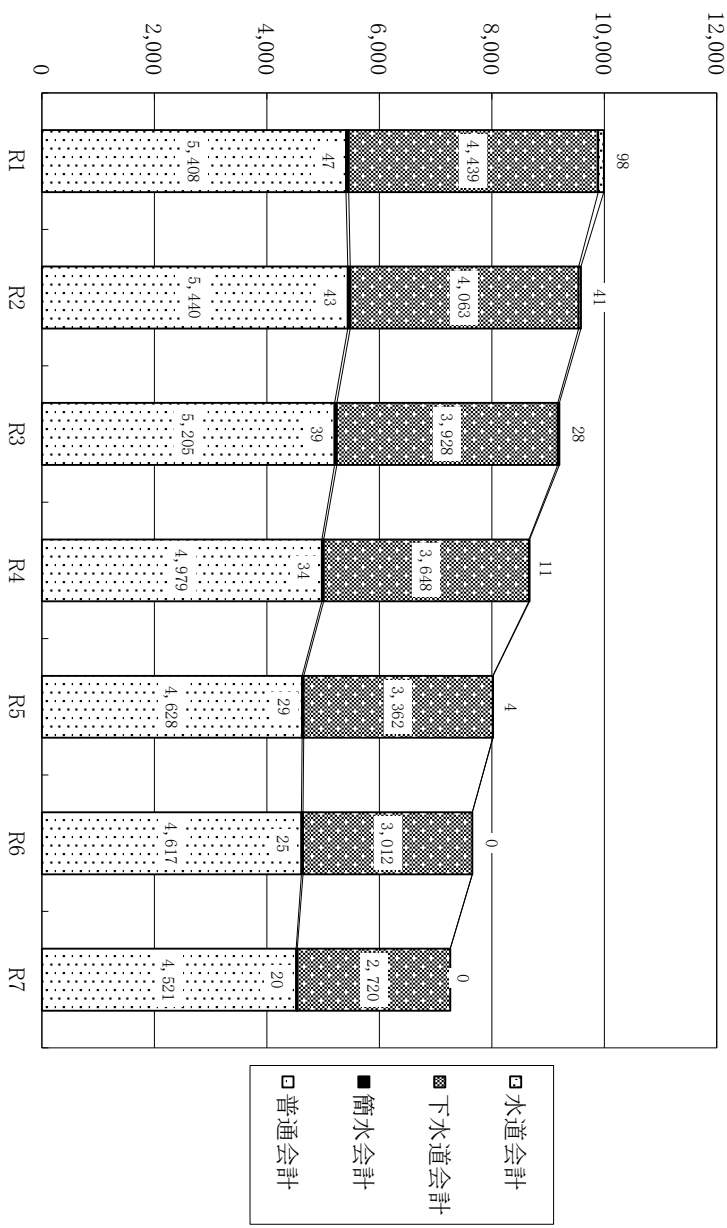
百万円

元利償還金の推移



百万円

未償還元金の推移



令和2年度町債明細(普通会計)

(単位:円)

NO	年度	起債名	借入金額	借入先	借入年月日	償還期限	償還日	償還所要額			(R1末残高)
								元金	利子	計	R2末残高
1	H4	上水道事業一般会計出資債	24,300,000	資金運用部(年金以外)	H5.3.25	R5.3.25	令和2年9月25日	707,492	98,678	806,170	(4,485,385)
							令和3年3月25日	723,056	83,114	806,170	3,054,837
2	H4	上水道事業一般会計出資債	1,700,000	資金運用部(年金以外)	H5.4.27	R5.3.25	令和2年9月25日	49,495	6,904	56,399	(313,792)
							令和3年3月25日	50,584	5,815	56,399	213,713
3	H5	上水道事業一般会計出資債	15,000,000	資金運用部(年金以外)	H6.3.23	R6.3.1	令和2年9月1日	397,999	61,958	459,957	(3,394,966)
							令和3年3月1日	405,263	54,694	459,957	2,591,704
4	H5	上水道事業一般会計出資債	1,700,000	資金運用部(年金以外)	H6.3.23	R6.3.1	令和2年9月1日	45,107	7,021	52,128	(384,763)
							令和3年3月1日	45,930	6,198	52,128	293,726
5	H6	上水道事業一般会計出資債	1,700,000	資金運用部(年金以外)	H7.3.27	R7.3.1	令和2年9月1日	45,980	11,881	57,861	(511,009)
							令和3年3月1日	47,049	10,812	57,861	417,980
6	H12	減税補てん債	14,700,000	資金運用部(年金以外)	H13.1.31	R2.9.25	令和2年9月25日	499,305	4,494	503,799	(499,305)
7	H12	臨時地方道整備事業債(ふるさと農道)	19,400,000	公営企業金融公庫	H13.5.8	R3.3.20	令和2年9月20日	709,230	9,964	719,194	(1,423,424)
							令和3年3月20日	714,194	5,000	719,194	
8	H13	減税補てん債	14,800,000	財政融資資金	H13.5.8	R3.3.25	令和2年9月25日	465,281	5,608	470,889	(1,869,516)
							令和3年3月25日	466,677	4,212	470,889	937,558
9	H13	臨時財政対策債	81,600,000	財政融資資金	H13.5.24	R4.3.1	令和2年9月1日	2,565,332	30,923	2,596,255	(10,307,596)
							令和3年3月1日	2,573,028	23,227	2,596,255	5,169,236
10	H13	地域総合整備事業債(ふるさとづくり事業)	78,700,000	地方職員共済組合	H14.3.25	R4.4.22	令和2年4月22日	2,071,000	88,034	2,159,034	(10,357,000)
							令和2年10月22日	2,071,000	70,431	2,141,431	6,215,000
11	H14	減税補てん債	14,200,000	財政融資資金	H14.4.22	R4.9.25	令和2年9月25日	431,658	5,206	436,864	(2,602,934)
							令和3年3月25日	432,522	4,342	436,864	1,738,754
12	H14	臨時財政対策債	164,800,000	財政融資資金	H14.9.30	R5.3.25	令和2年9月25日	5,009,667	60,418	5,070,085	(30,208,694)
							令和3年3月25日	5,019,686	50,399	5,070,085	20,179,341
13	H15	臨時財政対策債	221,600,000	財政融資資金	H15.5.29	R5.9.25	令和2年9月25日	6,847,589	120,735	6,968,324	(48,294,124)
							令和3年3月25日	6,864,708	103,616	6,968,324	34,581,827
14	H15	減税補てん債	12,100,000	郵便貯金資金	H15.11.28	R6.3.1	令和2年9月30日	374,963	6,041	381,004	(3,020,783)
							令和3年3月31日	375,712	5,292	381,004	2,270,108
15	H16	臨時財政対策債	219,800,000	財政融資資金	H16.2.27	R5.9.1	令和2年9月1日	6,781,092	68,117	6,849,209	(68,116,884)
							令和3年3月1日	6,787,873	61,336	6,849,209	54,547,919
16	H16	減税補てん債	11,400,000	簡易生命保険資金	H16.4.20	R6.3.31	令和2年9月30日	351,704	3,532	355,236	(3,532,905)
							令和3年3月31日	352,055	3,181	355,236	2,829,146
17	H17	減税補てん債	12,300,000	簡易生命保険資金	H17.3.25	R7.9.30	令和2年9月30日	380,324	4,205	384,529	(4,204,547)
							令和3年3月31日	380,705	3,824	384,529	3,443,518
18	H17	臨時財政対策債	190,200,000	財政融資資金	H17.3.25	R7.3.25	令和2年9月25日	5,881,113	65,016	5,946,129	(65,016,673)
							令和3年3月25日	5,886,994	59,135	5,946,129	53,248,566
19	H18	減税補てん債	8,700,000	簡易生命保険資金	H17.4.25	R8.9.30	令和2年9月30日	270,550	1,764	272,314	(3,527,724)
							令和3年3月31日	270,686	1,628	272,314	2,986,488
20	H18	臨時財政対策債	174,100,000	財政融資資金	H17.5.30	R8.9.25	令和2年9月25日	5,414,115	35,298	5,449,413	(70,595,035)
							令和3年3月25日	5,416,822	32,591	5,449,413	59,764,098

NO	年度	起債名	借入金額	借入先	借入年月日	償還期限	償還日	償還所要額			(R1末残高)
								元金	利子	計	R2末残高
21	H19	臨時財政対策債	158,000,000	財政融資資金	H18.2.28	R7.9.25	令和2年9月25日	4,871,038	3,654	4,874,692	(73,091,142)
							令和3年3月25日	4,871,281	3,411	4,874,692	63,348,823
22	H20	臨時財政対策債	148,000,000	財政融資資金	H19.2.28	R8.9.25	令和2年9月25日	4,547,410	3,867	4,551,277	(77,336,905)
							令和3年3月25日	4,547,638	3,639	4,551,277	68,241,857
23	H21	臨時財政対策債(財政融資)	158,800,000	財政融資資金	H20.1.28	R11.9.25	令和2年9月25日	4,880,420	927	4,881,347	(92,736,321)
							令和3年3月25日	4,880,469	878	4,881,347	82,975,432
24	H21	臨時財政対策債(機構資金)	70,800,000	地方公共団体金融機構	H19.5.25	R11.9.20	令和2年9月20日	2,169,622	14,474	2,184,096	(41,352,936)
							令和3年3月20日	2,170,382	13,714	2,184,096	37,012,932
25	H22	辺地対策事業	60,000,000	財政融資資金	H20.2.26	R9.9.25	令和2年9月25日	3,775,324	1,888	3,777,212	(3,775,324)
26	H22	臨時財政対策債(財政融資)	137,000,000	財政融資資金	H20.5.27	R13.3.1	令和2年9月1日	3,915,643	550,768	4,466,411	(91,794,628)
							令和3年3月1日	3,939,137	527,274	4,466,411	83,939,848
27	H22	臨時財政対策債(機構資金)	151,500,000	地方公共団体金融機構	H20.5.27	R13.3.20	令和2年9月20日	4,330,072	609,061	4,939,133	(101,510,120)
							令和3年3月20日	4,356,053	583,080	4,939,133	92,823,995
28	H22	福祉施設整備事業(H22借換)	374,800,000	八十二銀行	H20.12.22	R3.3.25	令和2年9月25日	18,740,000	168,156	18,908,156	(37,480,000)
							令和3年3月25日	18,740,000	82,707	18,822,707	
29	H22	地総債(介護サービス基盤H22借換)	88,000,000	松本信用金庫	H21.2.24	R10.9.25	令和2年9月25日	4,400,000	42,143	4,442,143	(8,800,000)
							令和3年3月25日	4,400,000	20,728	4,420,728	
30	H22	一般公共事業債(農業農村)	15,300,000	財政融資資金	H21.5.26	R3.3.25	令和2年9月25日	965,087	965	966,052	(1,930,656)
							令和3年3月25日	965,569	483	966,052	
31	H23	辺地対策事業	62,000,000	財政融資資金	H22.2.23	R11.9.25	令和2年9月25日	3,903,066	5,857	3,908,923	(11,715,053)
							令和3年3月25日	3,905,017	3,906	3,908,923	3,906,970
32	H22	地方道路等整備事業	24,100,000	長野県市町村振興協会	H22.2.25	R11.9.20	令和2年9月24日	1,721,000	8,605	1,729,605	(3,442,000)
							令和3年3月24日	1,721,000	4,302	1,725,302	
33	H22	地方道路等整備事業(ふるさと農道)	19,000,000	長野県市町村振興協会	H22.5.24	R3.3.24	令和2年9月24日	1,357,000	6,785	1,363,785	(2,714,000)
							令和3年3月24日	1,357,000	3,392	1,360,392	
34	H22	防災基盤整備事業	22,100,000	長野県市町村振興協会	H22.5.24	R3.3.24	令和2年9月24日	1,578,000	7,890	1,585,890	(3,156,000)
							令和3年3月24日	1,578,000	3,945	1,581,945	
35	H23	公共事業等債(農業農村)	2,000,000	財政融資資金	H22.5.26	R4.3.25	令和2年9月25日	125,571	25	125,596	(502,321)
							令和3年3月25日	125,577	19	125,596	251,173
36	H23	社会福祉施設整備事業債	31,200,000	長野県市町村振興協会	H22.5.26	R4.3.24	令和2年9月24日	2,228,000	13,368	2,241,368	(8,912,000)
							令和3年3月24日	2,228,000	10,026	2,238,026	4,456,000
37	H23	施設整備事業債(一般財源化分)	5,600,000	長野県市町村振興協会	H22.11.25	R2.9.25	令和2年9月24日	400,000	2,400	402,400	(1,600,000)
							令和3年3月24日	400,000	1,800	401,800	800,000
38	H23	防災基盤整備事業	15,700,000	長野県市町村振興協会	H22.3.25	R4.3.24	令和2年9月24日	1,121,000	6,726	1,127,726	(4,484,000)
							令和3年3月24日	1,121,000	5,044	1,126,044	2,242,000
39	H23	地方道路等整備事業(ふるさと農道)	62,400,000	長野県市町村振興協会	H22.3.31	R4.3.24	令和2年9月24日	4,457,000	26,742	4,483,742	(17,828,000)
							令和3年3月24日	4,457,000	20,056	4,477,056	8,914,000
40	H23	地方道路等整備事業	12,300,000	長野県市町村振興協会	H23.3.25	R13.3.24	令和2年9月24日	878,000	5,268	883,268	(3,512,000)
							令和3年3月24日	878,000	3,951	881,951	1,756,000
41	H24	辺地対策事業	30,000,000	財政融資資金	H23.3.24	R13.3.25	令和2年9月25日	1,880,665	471	1,881,136	(9,404,268)
							令和3年3月25日	1,880,759	377	1,881,136	5,642,844

NO	年度	起債名	借入金額	借入先	借入年月日	償還期限	償還日	償還所要額			(R1未残高)
								元金	利子	計	R2未残高
42	H23	臨時財政対策債(財政融資)	131,400,000	財政融資資金	H23.3.25	R3.3.25	令和2年9月25日	3,766,782	409,782	4,176,564	(91,062,653)
							令和3年3月25日	3,783,733	392,831	4,176,564	83,512,138
43	H23	臨時財政対策債(機構資金)	90,000,000	地方公共団体金融機構	H23.3.25	R3.3.20	令和2年9月20日	2,579,988	280,672	2,860,660	(62,371,680)
							令和3年3月20日	2,591,598	269,062	2,860,660	57,200,094
44	H24	現年発生補助災害復旧事業債	17,300,000	財政融資資金	H23.5.26	R3.3.25	令和2年9月25日	1,084,571	217	1,084,788	(4,338,610)
							令和3年3月25日	1,084,625	163	1,084,788	2,169,414
45	H23	現年発生単独災害復旧事業債	4,600,000	財政融資資金	H23.5.26	R4.3.25	令和2年9月25日	288,813	58	288,871	(1,155,338)
							令和3年3月25日	288,827	44	288,871	577,698
46	H24	臨時財政対策債(民間)	208,500,000	松本信用金庫	H23.11.25	R3.9.25	令和2年9月25日	6,016,778	387,549	6,404,327	(155,019,725)
							令和3年3月25日	6,031,820	372,507	6,404,327	142,971,127
47	H24	緊急防災・減災対策事業債(単独)	29,300,000	地方公共団体金融機構	H23.5.24	R3.3.20	令和2年9月20日	1,840,342	22,195	1,862,537	(11,097,410)
							令和3年3月20日	1,844,023	18,514	1,862,537	7,413,045
48	H24	社会福祉施設整備事業債	170,000,000	長野県信用組合	H23.5.24	R3.3.25	令和2年9月25日	5,000,000	212,986	5,212,986	(130,000,000)
							令和3年3月25日	5,000,000	201,455	5,201,455	120,000,000
49	H24	施設整備事業債(一般財源化分)	212,900,000	長野県信用組合	H23.5.24	R3.3.25	令和2年9月25日	6,261,764	266,734	6,528,498	(162,805,888)
							令和3年3月25日	6,261,764	252,293	6,514,057	150,282,360
50	H25	緊急防災・減災対策事業債(単独)	38,700,000	地方公共団体金融機構	H24.5.26	R5.3.24	令和2年9月20日	2,421,065	39,009	2,460,074	(19,504,643)
							令和3年3月20日	2,425,907	34,167	2,460,074	14,657,671
51	H24	一般補助施設整備等事業債	13,900,000	長野県市町村振興協会	H24.5.24	R4.3.24	令和2年9月24日	992,000	2,976	994,976	(5,952,000)
							令和3年3月24日	992,000	2,480	994,480	3,968,000
52	H24	地方道路等整備事業	10,000,000	長野県市町村振興協会	H24.5.24	R4.3.24	令和2年9月24日	714,000	2,142	716,142	(4,284,000)
							令和3年3月24日	714,000	1,785	715,785	2,856,000
53	H25	辺地対策事業	30,000,000	財政融資資金	H24.5.24	R4.3.24	令和2年9月25日	1,880,477	659	1,881,136	(13,165,316)
							令和3年3月25日	1,880,571	565	1,881,136	9,404,268
54	H24	補正予算債(一般補助施設等整備事業)	6,300,000	長野県市町村振興協会	H24.5.24	R4.3.24	令和2年9月24日	450,000	1,350	451,350	(2,700,000)
							令和3年3月24日	450,000	1,125	451,125	1,800,000
55	H25	補正予算債(公共事業等)	43,100,000	松本信用金庫	H24.11.27	R4.3.25	令和2年9月25日	2,693,750	36,392	2,730,142	(21,550,000)
							令和3年3月25日	2,693,750	31,324	2,725,074	16,162,500
56	H25	補正予算債(高瀬中学校)	72,000,000	松本信用金庫	H24.2.24	R13.9.25	令和2年9月25日	2,000,000	94,570	2,094,570	(56,000,000)
							令和3年3月25日	2,000,000	89,706	2,089,706	52,000,000
57	H25	臨時財政対策債(民間)	201,800,000	長野県信用組合	H24.2.28	R13.9.25	令和2年9月25日	5,605,556	224,313	5,829,869	(151,349,996)
							令和3年3月25日	5,605,556	212,483	5,818,039	140,138,884
58	H25	緊急防災・減災対策事業債(単独)	206,200,000	松本信用金庫	H24.8.28	R4.3.25	令和2年9月25日	12,887,500	174,111	13,061,611	(103,100,000)
							令和3年3月25日	12,887,500	149,863	13,037,363	77,325,000
59	H26	地方道路等整備事業	10,000,000	長野県市町村振興協会	H27.3.24	R7.3.24	令和2年9月24日	714,000	3,570	717,570	(7,140,000)
							令和3年3月24日	714,000	3,213	717,213	5,712,000
60	H26	補正予算債(池田小学校)	29,400,000	八十二銀行	H27.3.25	R7.3.25	令和2年9月25日	816,666	33,346	850,012	(24,500,004)
							令和3年3月25日	816,666	31,709	848,375	22,866,672
61	H26	辺地対策事業	22,400,000	財政融資資金	H27.3.25	R7.3.1	令和2年9月1日	1,398,947	7,010	1,405,957	(14,020,987)
							令和3年3月1日	1,399,646	6,311	1,405,957	11,222,394
62	H26	補正予算債(池田小学校)	3,800,000	地方公共団体金融機構	H27.3.26	R7.3.20	令和2年9月20日	237,142	2,382	239,524	(2,382,117)
							令和3年3月20日	237,379	2,145	239,524	1,907,596

NO	年度	起債名	借入金額	借入先	借入年月日	償還期限	償還日	償還所要額			(R1未残高)
								元金	利子	計	R2未残高
63	H26	臨時財政対策債(民間)	191,100,000	八十二銀行	H27.2.17	R6.9.25	令和2年9月25日	5,308,334	217,289	5,525,623	(153,941,686)
							令和3年3月25日	5,308,334	206,376	5,514,710	143,325,018
64	H26	臨時財政対策債(平成16年度借換分)	15,000,000	松本信用金庫	H27.3.25	R7.3.25	令和2年9月25日	750,000	8,506	758,506	(7,500,000)
							令和3年3月25日	750,000	7,531	757,531	6,000,000
65	H26	地方道路等整備事業	49,900,000	長野県市町村振興協会	H27.5.25	R7.3.24	令和2年9月24日	3,564,000	17,820	3,581,820	(35,640,000)
							令和3年3月24日	3,564,000	16,038	3,580,038	28,512,000
66	H26	緊急防災・減災対策事業債(単独)	74,500,000	長野県信用組合	H27.5.22	R7.3.25	令和2年9月25日	4,656,250	58,212	4,714,462	(46,562,500)
							令和3年3月25日	4,656,250	51,536	4,707,786	37,250,000
67	H26	緊急防災・減災対策事業債(単独)	204,900,000	長野県信用組合	H27.5.22	R7.3.25	令和2年9月25日	12,837,500	159,868	12,997,368	(127,875,000)
							令和3年3月25日	12,837,500	141,474	12,978,974	102,200,000
68	H26	辺地対策事業	24,200,000	財政融資資金	H27.5.26	R7.3.25	令和2年9月25日	1,510,218	15,170	1,525,388	(15,170,321)
							令和3年3月25日	1,511,728	13,660	1,525,388	12,148,375
69	H27	緊急防災・減災事業債(単独)	26,700,000	八十二銀行	H28.5.30	R8.3.25	令和2年9月25日	1,668,750	23,218	1,691,968	(20,025,000)
							令和3年3月25日	1,668,750	20,936	1,689,686	16,687,500
70	H27	緊急防災・減災事業債(単独)	17,100,000	八十二銀行	H28.5.30	R8.3.25	令和2年9月25日	2,137,500	4,741	2,142,241	(4,275,000)
							令和3年3月25日	2,137,500	2,331	2,139,831	
71	H27	補正予算債(学校教育施設等整備事業)	3,900,000	八十二銀行	H28.5.30	R8.3.25	令和2年9月25日	243,750	3,391	247,141	(2,925,000)
							令和3年3月25日	243,750	3,058	246,808	2,437,500
72	H27	臨時財政対策債(民間)	177,600,000	八十二銀行	H28.2.24	R7.9.25	令和2年9月25日	4,933,000	192,740	5,125,740	(152,935,000)
							令和3年3月25日	4,933,000	183,481	5,116,481	143,069,000
73	H27	地方道路等整備事業	84,600,000	長野県市町村振興協会	H28.5.24	R8.3.24	令和2年9月24日	5,287,000	31,722	5,318,722	(63,444,000)
							令和3年3月24日	5,287,000	29,078	5,316,078	52,870,000
74	H28	辺地対策事業	43,400,000	財政融資資金	H29.3.27	R9.3.1	令和2年9月1日	2,711,754	1,899	2,713,653	(37,976,898)
							令和3年3月1日	2,711,890	1,763	2,713,653	32,553,254
75	H27	全国防災事業	65,200,000	地方公共団体金融機構	H28.5.26	R8.3.20	令和2年9月20日	1,798,906	29,007	1,827,913	(58,013,361)
							令和3年3月20日	1,799,806	28,107	1,827,913	54,414,649
76	H27	緊急防災・減災事業債(単独)	139,100,000	八十二銀行	H28.5.30	R8.3.25	令和2年9月25日	8,693,750	118,330	8,812,080	(104,325,000)
							令和3年3月25日	8,693,750	106,700	8,800,450	86,937,500
77	H27	公共事業等債	23,700,000	長野県信用組合	H28.5.30	R8.3.25	令和2年9月25日	1,481,250	19,623	1,500,873	(17,775,000)
							令和3年3月25日	1,481,250	17,695	1,498,945	14,812,500
78	H28	地方道路等整備事業	14,200,000	八十二銀行	H29.5.26	R9.3.25	令和2年9月25日	887,500	21,922	909,422	(12,425,000)
							令和3年3月25日	887,500	20,024	907,524	10,650,000
79	H28	補正予算債(一般補助施設整備等事業)	2,700,000	松本信用金庫	H29.5.26	R4.3.25	令和2年9月25日	270,000	2,177	272,177	(1,080,000)
							令和3年3月25日	270,000	1,606	271,606	540,000
80	H28	臨時財政対策債(民間)	138,500,000	八十二銀行	H29.2.13	R8.9.25	令和2年9月25日	3,847,000	192,003	4,039,003	(126,959,000)
							令和3年3月25日	3,847,000	183,150	4,030,150	119,265,000
81	H28	全国防災事業	16,600,000	地方公共団体金融機構	H29.3.23	R19.3.20	令和2年9月20日	460,754	784	461,538	(15,678,561)
							令和3年3月20日	460,777	761	461,538	14,757,030
82	H28	緊急防災・減災事業債(単独)	145,000,000	八十二銀行	H29.3.31	R9.3.25	令和2年9月25日	9,062,500	207,866	9,270,366	(126,875,000)
							令和3年3月25日	9,062,500	189,871	9,252,371	108,750,000
83	H28	緊急防災・減災事業債(単独)	6,600,000	松本信用金庫	H29.3.31	R9.3.25	令和2年9月25日	412,500	10,189	422,689	(5,775,000)
							令和3年3月25日	412,500	9,307	421,807	4,950,000

NO	年度	起債名	借入金額	借入先	借入年月日	償還期限	償還日	償還所要額			(R1未残高)
								元金	利子	計	R2未残高
84	H28	一般単独事業債(石綿対策事業)	19,000,000	松本信用金庫	H29.3.31	R9.3.25	令和2年9月25日	1,187,500	29,332	1,216,832	(16,625,000)
							令和3年3月25日	1,187,500	26,793	1,214,293	14,250,000
85	H28	地方道路整備事業	2,700,000	長野県市町村振興協会	H29.5.24	R9.3.24	令和2年9月24日	168,000	117	168,117	(2,352,000)
							令和3年3月24日	168,000	109	168,109	2,016,000
86	H28	公共用地先行取得等事業債	40,400,000	八十二銀行	H29.5.26	R9.3.25	令和2年9月25日	2,525,000	62,370	2,587,370	(35,350,000)
							令和3年3月25日	2,525,000	56,971	2,581,971	30,300,000
87	H28	公共事業等債	36,200,000	八十二銀行	H29.5.26	R9.3.25	令和2年9月25日	2,262,500	55,886	2,318,386	(31,675,000)
							令和3年3月25日	2,262,500	51,048	2,313,548	27,150,000
88	H28	緊急防災・減災事業債	15,300,000	八十二銀行	H29.5.26	R9.3.25	令和2年9月25日	956,250	23,620	979,870	(13,387,500)
							令和3年3月25日	956,250	21,575	977,825	11,475,000
89	H28	辺地対策事業	34,800,000	財政融資資金	H29.5.26	R9.3.25	令和2年9月25日	2,174,402	1,522	2,175,924	(30,451,523)
							令和3年3月25日	2,174,511	1,413	2,175,924	26,102,610
90	H28	現年発生補助災害復旧事業債	1,900,000	財政融資資金	H29.5.26	R9.3.25	令和2年9月25日	118,717	83	118,800	(1,662,584)
							令和3年3月25日	118,723	77	118,800	1,425,144
91	H28	現年発生単独災害復旧事業債	1,400,000	財政融資資金	H29.5.26	R9.3.25	令和2年9月25日	87,476	61	87,537	(1,225,061)
							令和3年3月25日	87,480	57	87,537	1,050,105
92	H29	一般単独事業債(石綿対策事業)	32,500,000	松本信用金庫	H29.11.15	R9.3.25	令和2年9月25日	2,031,250	43,006	2,074,256	(28,437,500)
							令和3年3月25日	2,031,250	39,283	2,070,533	24,375,000
93	H29	緊急防災・減災事業債(単独)	230,200,000	長野銀行	H29.11.15	R9.3.25	令和2年9月25日	14,387,500	253,850	14,641,350	(201,425,000)
							令和3年3月25日	14,387,500	231,875	14,619,375	172,650,000
94	H29	地方道路整備事業	19,700,000	長野県市町村振興協会	H30.3.26	R10.3.24	令和2年9月24日	1,235,000	985	1,235,985	(19,700,000)
							令和3年3月24日	1,231,000	923	1,231,923	17,234,000
95	H29	補正予算債(一般補助施設整備等事業)	7,800,000	長野銀行	H30.3.26	R10.3.25	令和2年9月25日	487,500	11,914	499,414	(7,800,000)
							令和3年3月25日	487,500	10,987	498,487	6,825,000
96	H29	補正予算債(学校教育施設等整備事業)	37,600,000	長野銀行	H30.3.26	R10.3.25	令和2年9月25日	2,350,000	57,432	2,407,432	(37,600,000)
							令和3年3月25日	2,350,000	52,964	2,402,964	32,900,000
97	H29	補正予算債(一般補助施設整備等)	43,400,000	松本信用金庫	H30.5.28	R10.3.25	令和2年9月25日	2,712,500	65,635	2,778,135	(43,400,000)
							令和3年3月25日	2,712,500	60,529	2,773,029	37,975,000
98	H29	臨時財政対策債(民間)	149,100,000	八十二銀行	H29.5.26	R9.3.25	令和2年9月25日	4,141,000	233,840	4,374,840	(144,959,000)
							令和3年3月25日	4,141,000	223,456	4,364,456	136,677,000
99	H29	公共用地先行取得事業債	15,400,000	松本信用金庫	H30.5.28	R10.3.25	令和2年9月25日	962,500	23,289	985,789	(15,400,000)
							令和3年3月25日	962,500	21,478	983,978	13,475,000
100	H29	公共事業等債	38,000,000	松本信用金庫	H30.5.28	R10.3.25	令和2年9月25日	2,375,000	57,468	2,432,468	(38,000,000)
							令和3年3月25日	2,375,000	52,998	2,427,998	33,250,000
101	H29	地方道路等整備事業債	3,400,000	長野県市町村振興協会	H30.5.24	R10.3.24	令和2年9月24日	220,000	170	220,170	(3,400,000)
							令和3年3月24日	212,000	159	212,159	2,968,000
102	H29	辺地対策事業	32,500,000	財政融資資金	H30.5.28	R10.3.25	令和2年9月25日	2,030,488	1,625	2,032,113	(32,500,000)
							令和3年3月25日	2,030,590	1,523	2,032,113	28,438,922
103	H29	現年発生単独災害復旧事業債	500,000	財政融資資金	H30.5.28	R10.3.25	令和2年9月25日	31,238	25	31,263	(500,000)
							令和3年3月25日	31,240	23	31,263	437,522
104	H30	現年発生補助災害復旧事業債	9,600,000	財政融資資金	H31.3.25	R11.3.1	令和2年9月1日		480	480	(9,600,000)
							令和3年3月1日		480	480	9,600,000

NO	年度	起債名	借入金額	借入先	借入年月日	償還期限	償還日	償還所要額			(R1末残高)
								元金	利子	計	R2末残高
105	H30	補正予算債(学校教育施設等整備事業)	37,450,000	長野銀行	H31.1.30	R10.9.25	令和2年9月25日		52,105	52,105	(37,450,000)
							令和3年3月25日	2,340,625	51,256	2,391,881	35,109,375
106	H30	公共用地先行取得事業債	10,600,000	長野銀行	H30.8.31	R10.3.25	令和2年9月25日	662,500	16,832	679,332	(10,600,000)
							令和3年3月25日	662,500	15,522	678,022	9,275,000
107	H30	辺地対策事業	18,100,000	財政融資資金	H30.5.28	R10.3.25	令和2年9月25日	1,130,826	905	1,131,731	(18,100,000)
							令和3年3月25日	1,130,882	849	1,131,731	15,838,292
108	H30	臨時財政対策債	144,244,000	長野銀行	H31.1.30	R10.9.25	令和2年9月25日		200,692	200,692	(144,244,000)
							令和3年3月25日	4,006,000	197,420	4,203,420	140,238,000
109	H30	一般廃棄物処理事業債	700,000	松本信用金庫	H31.4.10	R11.3.25	令和2年9月25日		1,058	1,058	(700,000)
							令和3年3月25日		1,041	1,041	700,000
110	H30	防災対策事業債	1,900,000	松本信用金庫	H31.4.10	R11.3.25	令和2年9月25日		2,873	2,873	(1,900,000)
							令和3年3月25日		2,826	2,826	1,900,000
111	H30	緊急防災・減災事業債(Jアラート新型受信)	2,100,000	松本信用金庫	H31.4.10	R11.3.25	令和2年9月25日		3,175	3,175	(2,100,000)
							令和3年3月25日		3,124	3,124	2,100,000
112	H30	地方道路等整備事業	26,700,000	長野県市町村振興協会	R1.5.21	R11.3.24	令和2年9月24日		1,335	1,335	(26,700,000)
							令和3年3月24日		1,335	1,335	26,700,000
113	H30	過年発生補助災害復旧事業	2,100,000	財政融資資金	R1.5.28	R11.3.25	令和2年9月25日		21	21	(2,100,000)
							令和3年3月25日		21	21	2,100,000
114	H30	公共事業等債	149,200,000	八十二銀行	R1.5.30	R11.3.25	令和2年9月25日		206,836	206,836	(149,200,000)
							令和3年3月25日		203,463	203,463	149,200,000
115	H30	一般補助施設整備等事業債	49,000,000	八十二銀行	R1.5.30	R11.3.25	令和2年9月25日		67,928	67,928	(49,000,000)
							令和3年3月25日		66,821	66,821	49,000,000
116	H30	公共事業等債(H29繰越)	45,900,000	八十二銀行	R1.5.30	R11.3.25	令和2年9月25日		63,631	63,631	(45,900,000)
							令和3年3月25日		62,593	62,593	45,900,000
117	H30	緊急防災・減災事業債(消防団拠点施設整備)	1,700,000	松本信用金庫	R1.5.30	R11.3.25	令和2年9月25日		2,828	2,828	(1,700,000)
							令和3年3月25日		2,781	2,781	1,700,000
118	H30	一般補助施設整備等事業債(H29繰越)	18,700,000	長野銀行	R1.5.30	R11.3.25	令和2年9月25日		29,600	29,600	(18,700,000)
							令和3年3月25日		29,117	29,117	18,700,000
119	H30	辺地対策事業	55,600,000	財政融資資金	R1.5.28	R11.3.25	令和2年9月25日		2,780	2,780	(55,600,000)
							令和3年3月25日		2,780	2,780	55,600,000
120	H30	現年発生補助災害復旧事業債	5,300,000	財政融資資金	R1.5.31	R11.3.25	令和2年9月25日		265	265	(5,300,000)
							令和3年3月25日		265	265	5,300,000
121	R1	臨時財政対策債	117,000,000	長野銀行	R1.11.25	R11.9.25	令和2年9月25日		147,452	147,452	(117,000,000)
							令和3年3月25日		145,047	145,047	117,000,000
小計			7,405,194,000					578,159,045	14,268,152	592,427,197	(4,512,165,595) 3,934,006,550

(借入予定分)

(単位:円)

NO	年度	起債名	借入金額	借入先	借入年月日	償還期限	償還日	償還所要額			(R1未残高) R2未残高
								元金	利子	計	
1	R1	公共事業等債(H30当初分)	140,700,000	未定					1,407,000	1,407,000	(140,700,000) 140,700,000
2	R1	一般補助施設整備等事業債(H30当初分)	30,200,000	未定					302,000	302,000	(30,200,000) 30,200,000
3	R1	現年発生災害復旧事業(補助)(H30二次協議分)	7,900,000	財政融資資金					79,000	79,000	(7,900,000) 7,900,000
4	R1	辺地対策事業(H30当初分)	23,900,000	財政融資資金					239,000	239,000	(23,900,000) 23,900,000
5	R1	学校教育施設等整備事業(H30補正予算債分)	115,900,000	未定					1,159,000	1,159,000	(115,900,000) 115,900,000
6	R1	公共事業等債	76,500,000	未定					765,000	765,000	(76,500,000) 76,500,000
7	R1	一般廃棄物処理事業債(補助分)	125,600,000	未定					1,256,000	1,256,000	(125,600,000) 125,600,000
8	R1	一般廃棄物処理事業債(単独分)	20,500,000	未定					205,000	205,000	(20,500,000) 20,500,000
9	R1	一般補助施設整備等事業債	108,500,000	未定					1,085,000	1,085,000	(108,500,000) 108,500,000
10	R1	地方道路等整備事業	90,900,000	長野県市町村振興協会					909,000	909,000	(90,900,000) 90,900,000
11	R1	辺地対策事業	87,500,000	財政融資資金					875,000	875,000	(87,500,000) 87,500,000
12	R1	公共施設等適正管理推進事業債	9,000,000	未定					90,000	90,000	(9,000,000) 9,000,000
13	R1	過年発生災害復旧事業(補助)(二次協議分)	5,500,000	財政融資資金					55,000	55,000	(5,500,000) 5,500,000
14	R1	公共事業等債(二次協議分)	30,000,000	未定					300,000	300,000	(30,000,000) 30,000,000
15	R1	現年発生災害復旧事業(補助)(二次協議分)	3,300,000	財政融資資金					33,000	33,000	(3,300,000) 3,300,000
16	R1	現年発生災害復旧事業(単独)(二次協議分)	20,000,000	財政融資資金					200,000	200,000	(20,000,000) 20,000,000
17	R2	臨時財政対策債	117,000,000	未定					1,170,000	1,170,000	117,000,000

NO	年度	起債名	借入金額	借入先	借入年月日	償還期限	償還日	償還所要額			(R1未残高) R2未残高
								元金	利子	計	
18	R2	一般廃棄物処理事業債	308,400,000	未定					3,084,000	3,084,000	308,400,000
19	R2	公共事業等債(農業水産事業債)	27,000,000	未定					270,000	270,000	27,000,000
20	R2	地方道路等整備事業	3,600,000	長野県市町村振興協会					36,000	36,000	3,600,000
21	R2	辺地対策事業	140,000,000	財政融資資金					1,400,000	1,400,000	140,000,000
22	R2	公共事業等債(社会資本整備総合事業債)	1,800,000	未定					18,000	18,000	1,800,000
23	R2	公共施設等適正管理推進事業債	9,000,000	未定					90,000	90,000	9,000,000
24	R2	過年発生災害復旧事業(補助)	2,900,000	財政融資資金					90,000	90,000	2,900,000
小計			1,505,600,000						15,117,000	15,117,000	(895,900,000) 1,496,600,000
合計			8,910,794,000					578,159,045	29,509,152	607,668,197	(5,408,065,595) 5,430,606,550