

平成 28 年度

財政計画資料

池田町

目 次

○平成28年度池田町会計別予算額の状況	• • • • • • • • • • • •	1
○町勢、26年度決算状況、公債見込	• • • • • • • • • • • •	2
○平成28年度一般会計歳入歳出予算目的別一覧表	• • • • • • • • • • • •	3
○地方消費税交付金(社会保障財源化分)	• • • • • • • • • • • •	4
○平成28年度一般会計歳出予算性質別状況	• • • • • • • • • • • •	5
○平成28年度一般会計建設事業の実施計画書	• • • • • • • • • • • •	6
○平成28年度一般会計予算構成比(グラフ)	• • • • • • • • • • • •	7
○実質公債費比率の推移	• • • • • • • • • • • •	8
○近隣市町村における決算概要、財政指標等	• • • • • • • • • • • •	9
○元利償還金、未償還元金の推移	• • • • • • • • • • • •	10
○平成28年度町債明細(普通会計)	• • • • • • • • • • • •	11

平成28年度 池田町会計別予算額の状況

(単位:千円 %)

区 分		平成 28 年度 歳入歳出予算額	平成 27 年度 歳入歳出予算額	比 較	増減率
普通会計	一般会計	4,113,000	4,373,000	△260,000	△5.9
	工場誘致等特別会計	6,085	6,085	0	0.0
	小計	4,119,085	4,379,085	△260,000	△5.9
国民健康保険特別会計		1,236,008	1,335,534	△99,526	△7.5
後期高齢者医療特別会計		124,554	119,760	4,794	4.0
簡易水道事業特別会計		12,078	14,508	△2,430	△16.7
下水道事業特別会計		635,141	599,310	35,831	6.0
小計		2,007,781	2,069,112	△61,331	△3.0
合計		6,126,866	6,448,197	△321,331	△5.0

(単位:千円 %)

水道事業会計	区分	収 入		支 出		比 較		増減率	
		28年度 予定額	27年度 予定額	28年度 予定額	27年度 予定額	収入	支出	収入	支出
	収益的収支	253,500	259,879	188,131	198,151				
資本的収支	2,592	2,592	109,476	98,429	0	11,047	0.0	11.2	

町勢・26年度決算状況・公債見込

町 勢

人 口		産業3区分別就業者割合 (平成22年国勢調査)				面積
国勢調査 (平成22年)	住民登録 (H27.3.31)	第一次	第二次	第三次	その他	
10,329人	10,323人	9.6%	25.2%	64.9%	0.2%	40.16km ²

平成26年度会計別実質収支の状況

(単位:千円)

区 分	歳入 A	歳出 B	差引 (A-B) C	翌年度に繰越される財源 D				実質収支 (C-D)
				継続費通 次繰越額	繰越明許 費繰越額	事故繰越 繰越額	支払 繰延等	
普通会計	一般会計	4,759,590	4,594,668	164,922		117,414		47,508
	工場誘致等特別会計	6,085	0	6,085				6,085
	小計	4,765,675	4,594,668	171,007		117,414		53,593
国民健康保険特別会計	1,169,576	1,108,963	60,613					60,613
後期高齢者医療特別会計	119,013	118,468	545					545
下水道事業特別会計	540,052	538,534	1,518					1,518
簡易水道事業特別会計	12,173	12,088	85					85
小計	1,840,814	1,778,053	62,761					62,761
合計	6,606,489	6,372,721	233,768		117,414			116,354

水道事業会計	収益的収支	259,338	201,887	57,451	※資本的収入額が資本的支出額に不足する額92,183千円は、当年度分損益勘定留保資金62,192千円、減債積立金29,768千円及び当年度消費税資本的収支調整額223千円で補てん。
	資本的収支	2,362	94,545	△92,183	

公債の状況

(単位:千円)

区 分	平成27年度末 残 高	平成28年度					住民1人当 残 高
		支払元金	支払利子	元利合計	発行見込額	末残高	
普通会計債	4,736,254	466,293	30,445	496,738	317,900	4,587,861	444
簡易水道事業債	66,438	4,762	1,375	6,137		61,676	6
下水道事業債	5,389,797	460,070	85,365	545,435	234,025	5,163,752	500
水道事業債	471,861	96,476	19,028	115,504		375,385	36
合計	10,664,350	1,027,601	136,213	1,163,814	551,925	10,188,674	987

平成28年度 一般会計 歳入歳出予算 目的別一覽表

(歳入)

(歳出)

(単位:千円)

款	平成28年度		平成27年度		比較	増減率 (%)	款	平成28年度		平成27年度		比較	増減率 (%)
	予算額	構成比%	予算額	構成比%				予算額	構成比%	予算額	構成比%		
1 町 税	892,771	21.71	884,687	20.23	8,084	0.9	1 議 会 費	68,460	1.66	75,002	1.72	△6,542	△8.7
2 地方譲与税	57,000	1.39	57,000	1.30	0	0.0	2 総 務 費	514,705	12.51	523,900	11.98	△9,195	△1.8
3 利子割交付金	2,000	0.05	2,000	0.05	0	0.0	3 民 生 費	1,333,472	32.42	1,295,374	29.62	38,098	2.9
4 配当割交付金	3,700	0.09	3,200	0.07	500	15.6	4 衛 生 費	284,022	6.91	381,766	8.73	△97,744	△25.6
株式等譲渡 5 所得割交付金	5,000	0.12	5,000	0.11	0	0.0	5 労 働 費	627	0.02	633	0.01	△6	△0.9
6 地方消費税交付金	150,000	3.65	120,000	2.75	30,000	25.0	6 農 林 水 産 業 費	235,594	5.73	278,759	6.38	△43,165	△15.5
自動車取得税 7 交付金	8,000	0.19	8,000	0.18	0	0.0	7 商 工 費	100,315	2.44	99,116	2.27	1,199	1.2
地方特例金 8 交付金	3,600	0.09	3,800	0.09	△200	△5.3	8 土 木 費	441,840	10.74	496,966	11.36	△55,126	△11.1
9 地方交付税	1,800,000	43.76	1,760,000	40.25	40,000	2.3	9 消 防 費	179,225	4.36	303,165	6.93	△123,940	△40.9
交通安全対策 10 特別交付金	1,300	0.03	1,300	0.03	0	0.0	10 教 育 費	452,982	11.01	478,439	10.94	△25,457	△5.3
分担金及び 11 負担金	72,433	1.76	67,089	1.53	5,344	8.0	11 公 債 費	496,738	12.08	434,860	9.95	61,878	14.2
使用料及び 12 手数料	62,730	1.53	64,202	1.47	△1,472	△2.3	12 災 害 復 旧 費	20	0.00	20	0.00	0	0.0
13 国庫支出金	290,571	7.06	276,837	6.33	13,734	5.0	13 予 備 費	5,000	0.12	5,000	0.11	0	0.0
14 県 支 出 金	272,964	6.64	295,933	6.77	△22,969	△7.8							
15 財 産 収 入	5,848	0.14	6,216	0.14	△368	△5.9							
16 寄 附 金	19,110	0.46	1,610	0.04	17,500	1087.0							
17 繰 入 金	39,159	0.95	157,500	3.60	△118,341	△75.1							
18 繰 越 金	5,000	0.12	5,000	0.11	0	0.0							
19 諸 収 入	103,914	2.53	99,926	2.29	3,988	4.0							
20 町 債	317,900	7.73	553,700	12.66	△235,800	△42.6							
歳 入 合 計	4,113,000	100.00	4,373,000	100.00	△260,000	△5.9	歳 出 合 計	4,113,000	100.00	4,373,000	100.00	△260,000	△5.9

地方消費税交付金(社会保障財源化分)が充てられる社会保障施策に要する経費

平成26年4月1日より消費税率(国・地方)が5%から8%へ引き上げられたことに伴い、地方消費税交付金の増収分については、その用途を明確化し、社会保障施策に要する経費に充てるものとされています。

平成28年度一般会計予算における社会保障施策経費への充当状況については、下記のとおりです。

【歳入】地方消費税交付金(社会保障財源化分) 66,300千円

【歳出】社会保障施策に要する経費(総額) 923,974千円

(単位:千円)

区分	事業	平成28年度 当初予算額	財源区分			社会保障財 源化分の地 方消費税交 付金	その他
			特定財源	一般財源			
			国・県支出金	地方債	その他		
社会福祉	社会福祉総務費	57,698	8,093		5,640	43,965	
	高齢者福祉費	27,149	403		2,534	19,751	
	障害者福祉費	189,123	128,740		6,865	53,518	
	児童福祉費	169,555	130,285		4,339	33,828	
	小計	443,525	267,521	0	5,564	19,378	151,062
社会保険	国民健康保険経費	69,039	38,263		3,499	27,277	
	介護保険経費	166,437			18,924	147,513	
	後期高齢者医療経費	157,231	24,739		15,064	117,428	
	小計	392,707	63,002	0	37,487	292,218	
保健衛生	保健衛生総務費	41,045			4,661	36,334	
	予防経費	46,697	418		4,774	37,213	
	小計	87,742	418	0	9,435	73,547	
	合計	923,974	330,941	0	9,906	516,827	

※地方消費税交付金(社会保障財源化分)は、各事業に要する一般財源の比率に応じて按分して充当している。

平成28年度一般会計歳出予算 性質別状況

(単位:千円)

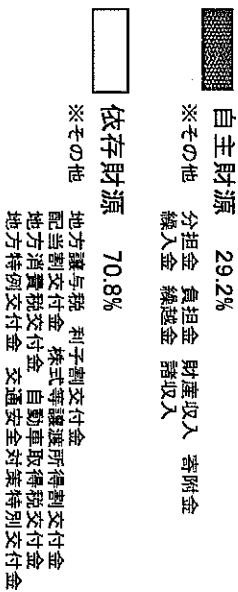
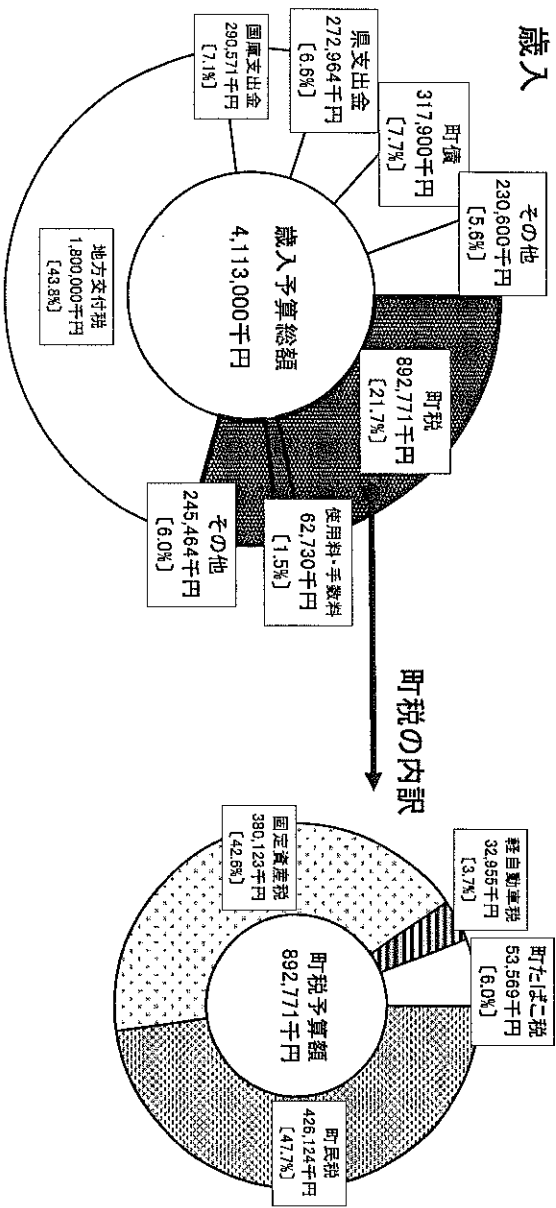
区 分	平成28年度 予算額 A		平成27年度 予算額 B		比 較 A-B		備 考	前年度 当初比 (%)
	総 額	一般財源	総 額	一般財源	総 額	一般財源		
1 人 件 費	743,378	667,604	770,391	689,111	△ 27,013	△ 21,507	報酬・給料・職員手当	△3.5
2 物 件 費	831,681	537,217	856,296	589,321	△ 24,615	△ 52,104	賃金・旅費・交際費・需用費・役務費・委託料等	△2.9
3 維 持 補 修 費	22,354	22,354	24,493	24,493	△ 2,139	△ 2,139	道路補修ほか各施設の補修等	△8.7
4 扶 助 費	397,814	133,418	384,440	129,123	13,374	4,295	老人ホーム入所措置・介護給付・福祉医療給付・児童手当等	3.5
5 補 助 費 等	627,589	581,520	615,484	574,379	12,105	7,141	負担金・補助金・交付金・補償費等	2.0
6 公 債 費	496,738	487,026	434,860	425,306	61,878	61,720	長期債償還	14.2
7 積 立 金	18,100		600		17,500	0	てるてる坊主ふるさと応援基金積立金等	2916.7
8 投資・出資金・貸付金	20,000		20,000		0	0	小企業振興資金預託金	皆減
9 繰 出 金	622,552	559,550	600,973	546,896	21,579	12,654	国保会計・後期高齢者医療会計・簡水会計・下水道会計・介護保険広域連合負担金	3.6
10 前年度繰上充用金					0	0		
11 投 資 的 経 費	327,794	102,177	660,463	91,527	△ 332,669	10,650	(6ページ「建設事業の実施計画書」による)	△50.4
(1) 普通建設事業費	327,774	102,157	660,443	91,507	△ 332,669	10,650		△50.4
(2) 災害復旧事業費	20	20	20	20	0	0		0.0
(3) 失業対策事業費	0		0	0	0	0		
12 予 備 費	5,000	5,000	5,000	5,000	0	0		0.0
歳 出 合 計	4,113,000	3,095,866	4,373,000	3,075,156	△ 260,000	20,710		△5.9

平成28年度一般会計建設事業の実施計画書

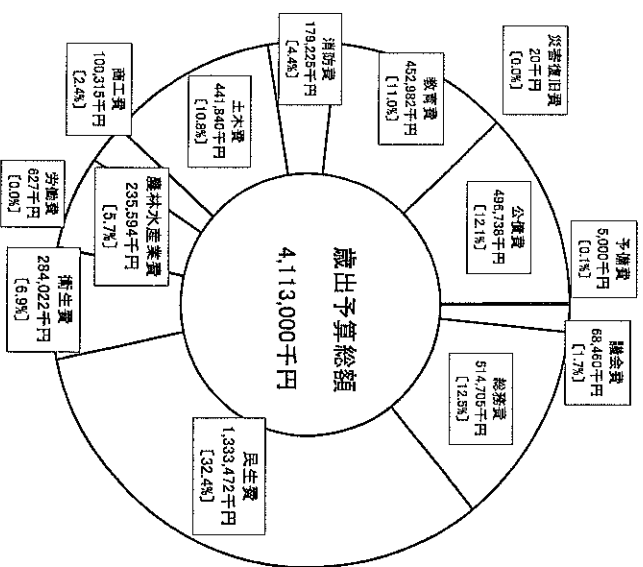
(単位:千円)

事業名	区分	事業費	内容		Aの財源内訳				備考 (工事関係以外の 主な内季)	
			工事費	その他	特定	財源		一般財源		
						国庫支出金	県支出金			地方債
1.普通建設事業		327,774	126,074	201,700	76,060	1,483	140,300	7,774	102,157	
(総務費)										
交通安全対策経費		195	195						195	
防犯等設置		200	200						200	
防災対策事業		9,558		9,558	2,867		6,600		91	負担金
(民生費)										
花しょうぶ建設補助金		3,390		3,390					3,390	補助金
(衛生費)										
集積所改修補助金		200		200					200	補助金
合併浄化槽設置補助金		746		746	248		248		250	補助金
太陽光発電システム設置補助金		1,500		1,500					1,500	補助金
安曇総合病院増改築工事補助金		30,000		30,000					30,000	補助金
(農林水産業費)										
県営かみかみ排水事業利子軽減補助金		23,534		23,534					23,534	補助金
土地改良管理		1,540		1,540					1,540	重機等借上料
林道整備事業		443		443					443	
森林整備事業		2,933		2,933	450				2,483	委託料
県早農農業農村基盤整備事業		5,067		5,067					5,067	負担金
(土木費)										
道路改良事業		39,789	35,000	4,789			38,000		1,789	公有財産購入
社会资本整備総合交付金事業		91,700	47,000	44,700	32,000		46,800		12,900	委託料
道路舗装事業		3,000	3,000						3,000	
交通安全対策事業		2,650	1,000	1,650					2,650	電気料
河川改修事業		1,104	1,000	104					1,104	
町営住宅改修負担金(譲渡代金)		10,182		10,182	3,285			6,115	782	公有財産購入
県単事業負担金		1,000		1,000					1,000	負担金
砂防事業負担金		720		720					720	負担金
住宅・建築物安全ネット形成事業		3,000		3,000	850		1,235		915	補助金
(消防費)										
非常備消防経費		1,360		1,360					1,360	
消防施設経費		155		155					155	
(教育費)										
学校施設メンテナンス改修事業		1,124	1,124						1,124	
記念館建物管理		1,659	1,428	231				1,659		
社会资本整備総合交付金事業		91,025	36,127	54,898	36,360		48,900		5,765	
2.災害復旧費		20		20					20	
現年発生公共土木施設災害復旧事業		20		20					20	
補助事業計		208,874	84,555	113,748	39,700	1,483	102,300	7,774	57,617	
単独事業計		118,920	41,519	77,401	36,360		38,000		44,560	
合計		327,794	126,074	201,720	76,060	1,483	140,300	7,774	102,177	


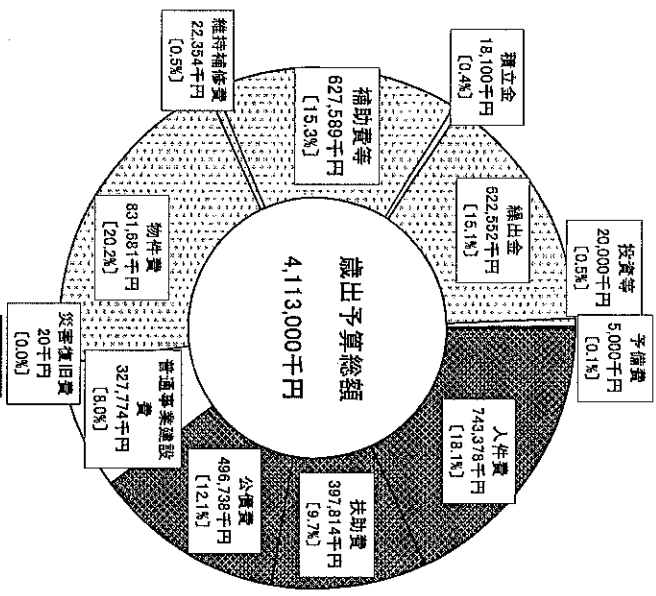
平成28年度 一般会計予算 構成比



歳出(目的別)



歳出(性質別)



※人件費・・・職員報酬手当・委員等報酬・特別職員給与・職員給与・地方公務員共済組合等負担金・災害補償費等
 ※物件費・・・賃金・旅費・交際費・需用費・役務費・委託料・備品購入費等
 ※補助費等・・・報償費・負担金・補助費及び交付金・公課費等
 ※公債費・・・地方債の元利償還金
 ※投資的経費・・・普通建設事業費・災害復旧事業費等

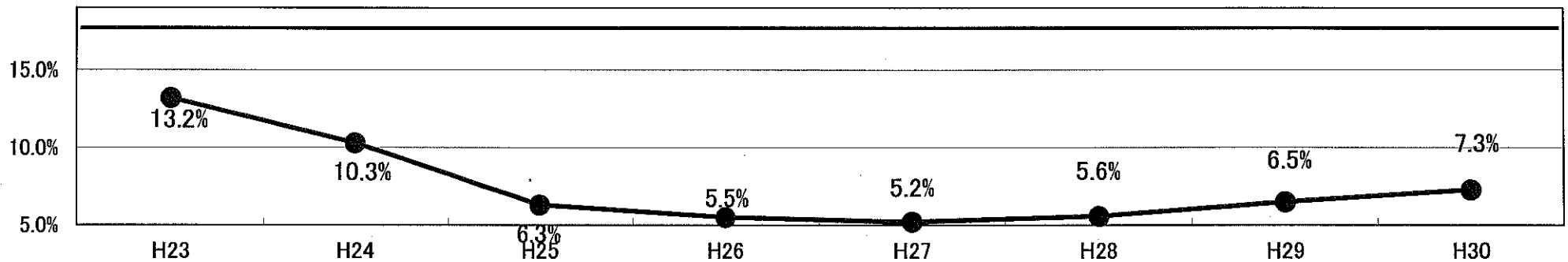
実質公債費比率の推移

(単位:百万円)

	H23	H24	H25	H26	H27	H28	H29	H30
① 地方債償還に充てた一般財源額	541	509	492	472	497	499	523	525
② 公営企業の地方債償還の財源に充てた繰出金	197	197	196	199	200	203	203	203
③ 一部事務組合等の地方債償還の財源に充てた負担金	2	5	14	26	13	27	25	25
④ 公債費に準ずる債務負担行為に係るもの	30	30	30	24	25	27	27	27
⑤ 地方債に係る経費として基準財政需要額に算入された額	578	582	590	591	598	599	580	583
⑥ 標準財政規模	3,144	3,103	3,149	3,125	3,120	3,120	3,120	3,120
⑦ 実質公債費比率(単年度)	7.5%	6.2%	5.4%	5.0%	5.4%	6.2%	7.8%	7.8%
⑧ 実質公債費比率(3ヶ年度の平均)	13.2%	10.3%	6.3%	5.5%	5.2%	5.6%	6.5%	7.3%

○ 実質公債費比率とは、普通会計の地方債償還に充てた一般財源額、公営企業の地方債償還の財源に充てた繰出金、一部事務組合等の地方債償還の財源に充てた負担金等の総額が、標準財政規模に占める割合です。

○ 実質公債費比率は次の計算式により算出されます。 ⑦ = $\frac{①+②+③+④-⑤}{⑥-⑤} \times 100$



近隣市町村における決算概要、財政指標等(平成26年度普通会計決算)

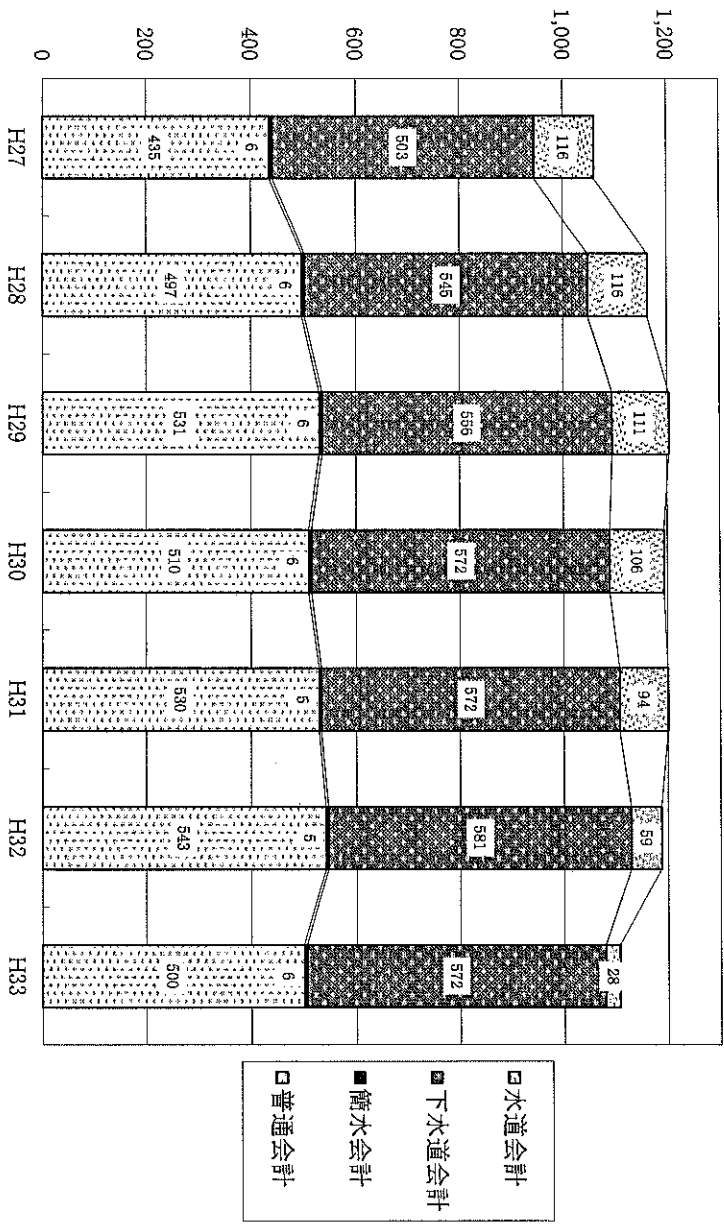
(単位:人/百万円/%)

区 分	近隣市町村						
	池田町	松川村	白馬村	小谷村	大町市	安曇野市	
住基人口(H27.1.1)	10,361	10,057	9,243	3,105	29,238	98,630	
歳入総額	4,766	4,015	6,159	4,210	16,965	43,588	
歳出総額	4,595	3,956	5,724	3,964	16,112	42,376	
実質収支	54	9	144	127	767	781	
標準財政規模(臨財債含む)	3,126	2,762	3,390	2,538	10,846	25,542	
地方債現在高	4,591	3,197	5,383	5,772	14,143	41,666	
対標財規模割合	146.9	115.7	158.8	227.4	130.4	163.1	
積立金現在高	1,923	3,020	1,362	3,109	5,473	14,955	
対標財規模割合	61.5	109.3	40.2	122.5	50.5	58.6	
財政指標	経常収支比率	82.7	76.9	80.5	93.0	86.9	84.8
財政力指数	0.32	0.36	0.44	0.23	0.41	0.58	
健全化判断比率	実質赤字比率	—	—	—	—	—	—
連結実質赤字比率	—	—	—	—	—	—	—
実質公債費比率	5.5	5.0	11.8	11.9	8.4	10.7	
将来負担比率	—	—	22.9	—	52.3	20.0	

【出典資料】長野県のホームページに掲載されている公表情報から抜粋。

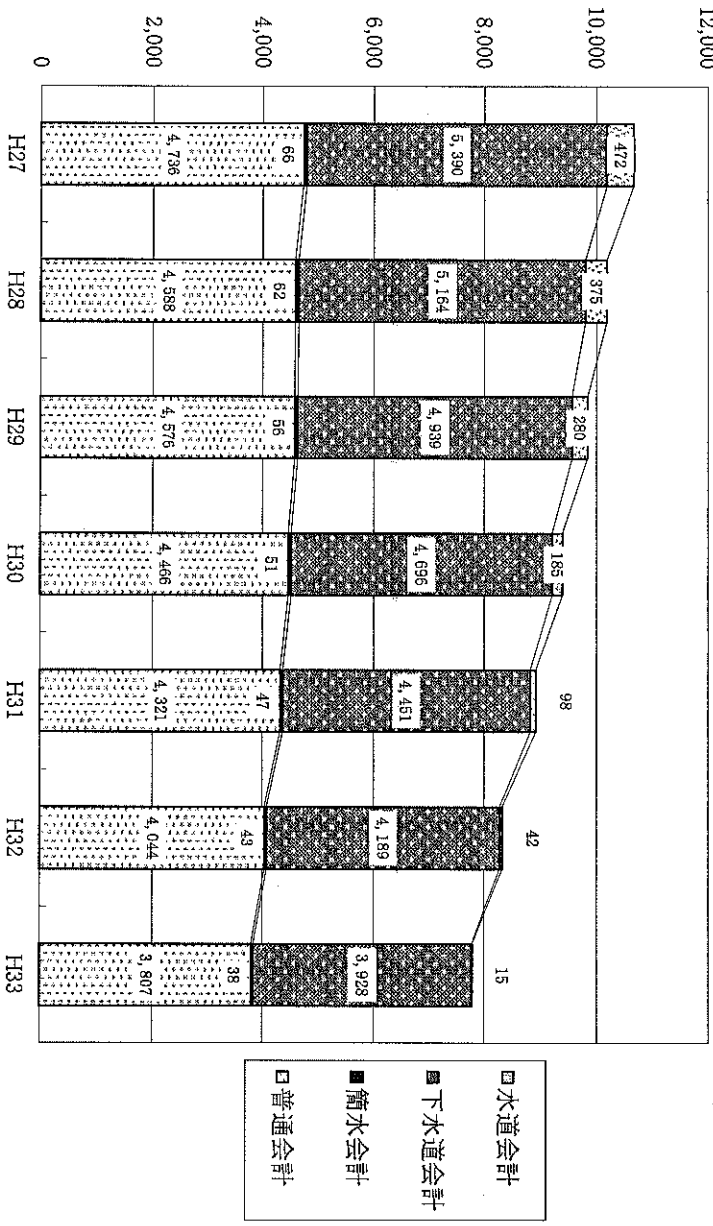
百万円

元利償還金の推移



百万円

未償還元金の推移



平成28年度町債明細(普通会計)

(既借入済分)

(単位:円)

NO	年度	起債名	借入金額	借入先	借入年月日	償還期限	償還日	償還所要額			(H27末残高)
								元金	利子	計	H28末残高
1	H4	上水道事業一般会計出資債	24,300,000	資金運用部(年金以外)	H5.3.25	H35.3.25	平成28年 9月25日	594,448	211,722	806,170	(9,623,715)
							平成29年 3月25日	607,526	198,644	806,170	8,421,741
2	H4	上水道事業一般会計出資債	1,700,000	資金運用部(年金以外)	H5.4.27	H35.3.25	平成28年 9月25日	41,587	14,812	56,399	(673,263)
							平成29年 3月25日	42,502	13,897	56,399	589,174
3	H4	3丁目公営住宅建設事業	57,700,000	資金運用部(年金以外)	H5.5.28	H30.3.25	平成28年 9月25日	1,888,460	171,750	2,060,210	(7,806,794)
							平成29年 3月25日	1,930,006	130,204	2,060,210	3,988,328
4	H5	上水道事業一般会計出資債	15,000,000	資金運用部(年金以外)	H6.3.23	H36.3.1	平成28年 9月 1日	344,387	115,570	459,957	(6,332,615)
							平成29年 3月 1日	350,672	109,285	459,957	5,637,556
5	H5	上水道事業一般会計出資債	1,700,000	資金運用部(年金以外)	H6.3.23	H36.3.1	平成28年 9月 1日	39,030	13,098	52,128	(717,696)
							平成29年 3月 1日	39,743	12,385	52,128	638,923
6	H6	上水道事業一般会計出資債	1,700,000	資金運用部(年金以外)	H7.3.27	H27.3.1	平成28年 9月 1日	38,257	19,604	57,861	(843,163)
							平成29年 3月 1日	39,146	18,715	57,861	765,760
7	H8	一般公共・臨時公共事業分	50,000,000	資金運用部(年金以外)	H9.5.26	H29.3.25	平成28年 9月25日	1,782,199	46,639	1,828,838	(3,587,567)
							平成29年 3月25日	1,805,368	23,470	1,828,838	
8	H8	公園緑地事業	50,000,000	資金運用部(年金以外)	H9.5.26	H29.3.25	平成28年 9月25日	1,782,199	46,639	1,828,838	(3,587,567)
							平成29年 3月25日	1,805,368	23,470	1,828,838	
9	H9	臨時税収補てん債	64,400,000	資金運用部(年金以外)	H10.5.25	H30.3.25	平成28年 9月25日	2,156,146	87,548	2,243,694	(8,754,816)
							平成29年 3月25日	2,177,707	65,987	2,243,694	4,420,963
10	H9	一般公共・臨時公共事業分	25,000,000	資金運用部(年金以外)	H10.5.25	H30.3.25	平成28年 9月25日	837,013	33,986	870,999	(3,398,609)
							平成29年 3月25日	845,383	25,616	870,999	1,716,213
11	H9	公園緑地事業	50,000,000	簡易生命保険資金	H10.5.20	H30.3.31	平成28年 9月30日	1,674,026	67,972	1,741,998	(6,797,218)
							平成29年 3月31日	1,690,767	51,231	1,741,998	3,432,425
12	H9	臨道債(特定・ふるさと)	90,500,000	公営企業金融公庫	H10.5.20	H30.3.31	平成28年 9月20日	3,387,830	144,545	3,532,375	(13,766,250)
							平成29年 3月20日	3,423,402	108,973	3,532,375	6,955,018
13	H10	地方特定(H9繰越分)	10,500,000	公営企業金融公庫	H11.1.26	H30.9.20	平成28年 9月20日	375,912	13,342	389,254	(1,906,059)
							平成29年 3月20日	378,543	10,711	389,254	1,151,604
14	H10	減税補てん債	64,200,000	資金運用部(年金以外)	H11.5.25	H31.3.25	平成28年 9月25日	2,074,114	108,054	2,182,168	(12,712,152)
							平成29年 3月25日	2,091,744	90,424	2,182,168	8,546,294
15	H10	厚生福祉施設整備事業	24,600,000	資金運用部(年金以外)	H11.5.25	H31.3.25	平成28年 9月25日	794,754	41,404	836,158	(4,871,010)
							平成29年 3月25日	801,509	34,649	836,158	3,274,747
16	H10	一般公共事業(厚生福祉)	8,400,000	資金運用部(年金以外)	H11.5.25	H31.3.25	平成28年 9月25日	271,380	14,137	285,517	(1,663,274)
							平成29年 3月25日	273,686	11,831	285,517	1,118,208
17	H10	公園緑地事業	52,800,000	資金運用部(年金以外)	H11.5.25	H31.3.25	平成28年 9月25日	1,705,814	88,866	1,794,680	(10,454,855)
							平成29年 3月25日	1,720,313	74,367	1,794,680	7,028,728
18	H10	一般公共事業(公園緑地)	6,300,000	資金運用部(年金以外)	H11.5.25	H31.3.25	平成28年 9月25日	203,535	10,603	214,138	(1,247,454)
							平成29年 3月25日	205,265	8,873	214,138	838,654
19	H10	ふるさと農道緊急整備事業	13,400,000	公営企業金融公庫	H11.5.20	H31.3.20	平成28年 9月20日	484,891	26,781	511,672	(2,975,599)
							平成29年 3月20日	489,255	22,417	511,672	2,001,453
20	H11	減税補てん債	15,300,000	資金運用部(年金以外)	H12.5.26	H32.3.25	平成28年 9月25日	492,264	40,788	533,052	(4,078,739)
							平成29年 3月25日	497,187	35,865	533,052	3,089,288

NO	年度	起債名	借入金額	借入先	借入年月日	償還期限	償還日	償還所要額			(H27末残高)
								元金	利子	計	H28末残高
21	H11	公園緑地事業	8,500,000	資金運用部(年金以外)	H12.5.26	H32.3.25	平成28年 9月25日	273,480	22,660	296,140	(2,265,966)
							平成29年 3月25日	276,215	19,925	296,140	1,716,271
22	H11	一般公共・財源対策等分(公園緑地事業)	2,900,000	資金運用部(年金以外)	H12.5.19	H32.3.20	平成28年 9月25日	93,305	7,731	101,036	(773,094)
							平成29年 3月25日	94,238	6,798	101,036	585,551
23	H11	ふるさと農道緊急整備事業	43,900,000	公営企業金融公庫	H12.5.19	H32.3.20	平成28年 9月20日	1,570,884	130,158	1,701,042	(13,015,827)
							平成29年 3月20日	1,586,593	114,449	1,701,042	9,858,350
24	H12	減税補てん債	14,700,000	資金運用部(年金以外)	H13.1.31	H32.3.25	平成28年 9月25日	464,769	39,030	503,799	(4,336,708)
							平成29年 3月25日	468,951	34,848	503,799	3,402,988
25	H12	臨時地方道整備事業債(ふるさと農道)	19,400,000	公営企業金融公庫	H13.5.8	H33.3.20	平成28年 9月20日	670,735	48,459	719,194	(6,922,629)
							平成29年 3月20日	675,431	43,763	719,194	5,576,463
26	H13	減税補てん債	14,800,000	財政融資資金	H14.4.30	H34.3.25	平成28年 9月25日	454,263	16,626	470,889	(5,542,009)
							平成29年 3月25日	455,626	15,263	470,889	4,632,120
27	H13	臨時財政対策債	81,600,000	財政融資資金	H14.3.25	H34.3.1	平成28年 9月 1日	2,504,587	91,668	2,596,255	(30,555,943)
							平成29年 3月 1日	2,512,100	84,155	2,596,255	25,539,256
28	H13	臨時地方道整備事業債(ふるさと農道)	29,500,000	郵便貯金資金	H14.5.15	H29.3.31	平成28年 9月30日	1,291,874	3,878	1,295,752	(2,585,685)
							平成29年 3月31日	1,293,811	1,941	1,295,752	
29	H13	地域総合整備事業債(ふるさとづくり事業)	78,700,000	地方職員共済組合	H14.4.22	H34.4.22	平成28年 4月22日	2,071,000	228,862	2,299,862	(26,925,000)
							平成28年 10月22日	2,071,000	211,259	2,282,259	22,783,000
30	H14	臨時地方道整備事業(一般分)	62,100,000	郵便貯金資金	H14.9.30	H29.9.30	平成28年 9月30日	2,693,886	8,090	2,701,976	(8,089,741)
							平成29年 3月31日	2,696,579	5,397	2,701,976	2,699,276
31	H14	減税補てん債	14,200,000	財政融資資金	H15.4.30	H35.3.25	平成28年 9月25日	424,813	12,051	436,864	(6,025,326)
							平成29年 3月25日	425,663	11,201	436,864	5,174,850
32	H14	臨時財政対策債	164,800,000	財政融資資金	H15.4.30	H35.3.25	平成28年 9月25日	4,930,229	139,856	5,070,085	(69,927,727)
							平成29年 3月25日	4,940,090	129,995	5,070,085	60,057,408
33	H14	ふるさと農道緊急整備事業	30,100,000	郵便貯金資金	H15.5.20	H30.3.31	平成28年 9月30日	1,277,078	2,556	1,279,634	(5,112,143)
							平成29年 3月31日	1,277,716	1,918	1,279,634	2,557,349
34	H14	臨時地方道整備事業債	42,000,000	公営企業金融公庫	H15.5.29	H30.3.20	平成28年 9月20日	1,790,500	1,791	1,792,291	(7,164,685)
							平成29年 3月20日	1,790,947	1,344	1,792,291	3,583,238
35	H15	臨時地方道整備事業	13,500,000	公営企業金融公庫	H15.11.28	H30.9.20	平成28年 9月20日	590,515	4,443	594,958	(2,961,447)
							平成29年 3月20日	591,401	3,557	594,958	1,779,531
36	H15	臨時財政対策債	221,600,000	財政融資資金	H16.2.27	H35.9.25	平成28年 9月25日	6,712,165	256,159	6,968,324	(102,463,654)
							平成29年 3月25日	6,728,946	239,378	6,968,324	89,022,543
37	H15	減税補てん債	12,100,000	郵便貯金資金	H16.4.20	H36.3.31	平成28年 9月30日	369,017	11,987	381,004	(5,993,665)
							平成29年 3月31日	369,755	11,249	381,004	5,254,893
38	H16	臨時財政対策債	219,800,000	財政融資資金	H17.3.25	H37.3.1	平成28年 9月 1日	6,727,087	122,122	6,849,209	(122,122,312)
							平成29年 3月 1日	6,733,814	115,395	6,849,209	108,661,411
39	H16	減税補てん債	11,400,000	簡易生命保険資金	H17.3.31	H37.3.31	平成28年 9月30日	348,903	6,333	355,236	(6,333,914)
							平成29年 3月31日	349,251	5,985	355,236	5,635,760
40	H17	減税補てん債	12,300,000	簡易生命保険資金	H18.2.28	H37.9.30	平成28年 9月30日	377,295	7,234	384,529	(7,233,494)
							平成29年 3月31日	377,673	6,856	384,529	6,478,526
41	H17	臨時財政対策債	190,200,000	財政融資資金	H18.2.28	H37.9.25	平成28年 9月25日	5,834,275	111,854	5,946,129	(111,854,557)
							平成29年 3月25日	5,840,109	106,020	5,946,129	100,180,173

NO	年度	起債名	借入金額	借入先	借入年月日	償還期限	償還日	償還所要額			(H27末残高)
								元金	利子	計	H28末残高
42	H18	辺地対策事業	30,000,000	財政融資資金	H19.3.26	H29.3.1	平成28年9月1日	1,918,530	5,759	1,924,289	(3,839,937)
							平成29年3月1日	1,921,407	2,882	1,924,289	
43	H18	減税補てん債	8,700,000	簡易生命保険資金	H19.2.28	H38.9.30	平成28年9月30日	247,559	48,155	295,714	(5,665,354)
							平成29年3月31日	249,663	46,051	295,714	5,168,132
44	H18	臨時財政対策債	174,100,000	財政融資資金	H19.2.26	H38.9.25	平成28年9月25日	4,954,022	963,663	5,917,685	(113,372,178)
							平成29年3月25日	4,996,131	921,554	5,917,685	103,422,025
45	H18	一般公共事業債(農業農村)	11,900,000	財政融資資金	H19.5.24	H29.3.25	平成28年9月25日	762,121	2,288	764,409	(1,525,385)
							平成29年3月25日	763,264	1,145	764,409	
46	H19	現年発生補助災害復旧事業債	42,500,000	財政融資資金	H20.1.28	H29.9.25	平成28年9月25日	2,698,642	8,104	2,706,746	(8,104,025)
							平成29年3月25日	2,701,341	5,405	2,706,746	2,704,042
47	H18	地域活性化事業(少子・高齢化対策事業)	8,000,000	長野県町村総合事務組合	H19.5.25	H29.3.25	平成29年3月25日	1,000,000	13,600	1,013,600	(1,000,000)
48	H19	辺地対策事業	30,000,000	財政融資資金	H20.3.25	H30.3.1	平成28年9月1日	1,898,815	3,800	1,902,615	(7,600,958)
							平成29年3月1日	1,899,764	2,851	1,902,615	3,802,379
49	H18	公共施設バリアフリー化事業	12,900,000	長野県市町村振興資金	H19.3.30	H28.9.30	平成28年9月30日	1,669,212	16,693	1,685,905	(1,669,212)
50	H19	臨時財政対策債	158,000,000	財政融資資金	H20.2.26	H39.9.25	平成28年9月25日	4,461,692	776,451	5,238,143	(110,921,668)
							平成29年3月25日	4,492,924	745,219	5,238,143	101,967,052
51	H19	会染小学校プール改修事業	2,300,000	長野県市町村振興資金	H20.3.31	H29.9.30	平成28年9月30日	294,664	5,924	300,588	(592,275)
52	H19	一般公共事業債(農業農村)	47,000,000	財政融資資金	H20.5.27	H30.3.25	平成28年9月25日	2,987,888	5,981	2,993,869	(11,960,520)
							平成29年3月25日	2,989,382	4,487	2,993,869	5,983,250
53	H19	過年発生補助災害復旧事業債	3,500,000	財政融資資金	H20.5.27	H30.3.25	平成28年9月25日	222,502	446	222,948	(890,676)
							平成29年3月25日	222,613	335	222,948	445,561
54	H20	辺地対策事業	60,000,000	財政融資資金	H20.12.22	H30.9.25	平成28年9月25日	3,802,239	19,050	3,821,289	(19,049,257)
							平成29年3月25日	3,806,042	15,247	3,821,289	11,440,976
55	H20	臨時財政対策債	148,000,000	財政融資資金	H21.2.24	H40.9.25	平成28年9月25日	4,138,114	727,604	4,865,718	(111,939,076)
							平成29年3月25日	4,165,012	700,706	4,865,718	103,635,950
56	H20	一般公共事業債(農業農村)	36,900,000	財政融資資金	H21.5.26	H31.3.25	平成28年9月25日	2,336,041	14,051	2,350,092	(14,051,334)
							平成29年3月25日	2,338,377	11,715	2,350,092	9,376,916
57	H21	辺地対策事業	59,800,000	財政融資資金	H21.8.26	H31.3.25	平成28年9月25日	3,774,679	22,705	3,797,384	(22,704,770)
							平成29年3月25日	3,778,454	18,930	3,797,384	15,151,637
58	H21	臨時財政対策債(財政融資)	158,800,000	財政融資資金	H22.2.23	H41.9.25	平成28年9月25日	4,382,922	837,862	5,220,784	(128,901,934)
							平成29年3月25日	4,411,410	809,374	5,220,784	120,107,602
59	H21	臨時財政対策債(機構資金)	70,800,000	地方公共団体金融機構	H22.2.25	H41.9.20	平成28年9月20日	1,954,098	373,556	2,327,654	(57,470,132)
							平成29年3月20日	1,966,800	360,854	2,327,654	53,549,234
60	H21	一般公共事業債(農業農村)	37,500,000	財政融資資金	H22.5.26	H32.3.25	平成28年9月25日	2,358,325	9,450	2,367,775	(18,899,650)
							平成29年3月25日	2,359,504	8,271	2,367,775	14,181,821
61	H21	一般補助施設整備等事業債(地域情報整備)	16,500,000	財政融資資金	H22.5.26	H32.3.25	平成28年9月25日	1,033,346	37,792	1,071,138	(8,398,150)
							平成29年3月25日	1,037,996	33,142	1,071,138	6,326,808
62	H22	辺地対策事業	60,000,000	財政融資資金	H22.11.25	H32.9.25	平成28年9月25日	3,760,257	16,955	3,777,212	(33,910,074)
							平成29年3月25日	3,762,137	15,075	3,777,212	26,387,680

NO	年度	起債名	借入金額	借入先	借入年月日	償還期限	償還日	償還所要額			(H27末残高)
								元金	利子	計	H28末残高
63	H21	公営住宅建設事業借換債(H21借換)	41,300,000	松本信用金庫	H22.3.25	H29.3.25	平成28年 9月25日	3,011,017	22,624	3,033,641	(6,033,326)
							平成29年 3月25日	3,022,309	11,333	3,033,642	
64	H22	臨時財政対策債(財政融資)	137,000,000	財政融資資金	H23.3.25	H43.3.1	平成28年 9月1日	3,732,667	733,744	4,466,411	(122,290,633)
							平成29年 3月1日	3,755,063	711,348	4,466,411	114,802,903
65	H22	臨時財政対策債(機構資金)	151,500,000	地方公共団体金融機構	H23.3.24	H43.3.20	平成28年 9月20日	4,127,730	811,403	4,939,133	(135,233,803)
							平成29年 3月20日	4,152,496	786,637	4,939,133	126,953,577
66	H22	福祉施設整備事業(H22借換)	374,800,000	八十二銀行	H23.3.25	H33.3.25	平成28年 9月25日	18,740,000	1,027,353	19,767,353	(187,400,000)
							平成29年 3月25日	18,740,000	931,480	19,671,480	149,920,000
67	H22	地総債(介護サービス基盤H22借換)	88,000,000	松本信用金庫	H23.3.25	H33.3.25	平成28年 9月25日	4,400,000	210,717	4,610,717	(44,000,000)
							平成29年 3月25日	4,400,000	186,553	4,586,553	35,200,000
68	H22	一般公共事業債(農業農村)	15,300,000	財政融資資金	H23.5.26	H33.3.25	平成28年 9月25日	952,612	24,085	976,697	(9,634,008)
							平成29年 3月25日	954,994	21,703	976,697	7,726,402
69	H22	辺地対策事業	62,000,000	財政融資資金	H23.11.25	H33.9.25	平成28年 9月25日	3,855,529	85,675	3,941,204	(42,837,483)
							平成29年 3月25日	3,863,240	77,964	3,941,204	35,118,714
70	H22	地方道路等整備事業	24,100,000	長野県市町村振興協会	H23.5.24	H33.3.24	平成28年 9月24日	1,721,000	43,025	1,764,025	(17,210,000)
							平成29年 3月24日	1,721,000	38,722	1,759,722	13,768,000
71	H22	地方道路等整備事業(ふるさと農道)	19,000,000	長野県市町村振興協会	H23.5.24	H33.3.24	平成28年 9月24日	1,357,000	33,925	1,390,925	(13,570,000)
							平成29年 3月24日	1,357,000	30,532	1,387,532	10,856,000
72	H22	防災基盤整備事業	22,100,000	長野県市町村振興協会	H23.5.24	H33.3.24	平成28年 9月24日	1,578,000	39,450	1,617,450	(15,780,000)
							平成29年 3月24日	1,578,000	35,505	1,613,505	12,624,000
73	H23	公共事業等債(農業農村)	2,000,000	財政融資資金	H24.5.26	H34.3.25	平成28年 9月25日	124,343	2,257	126,600	(1,504,487)
							平成29年 3月25日	124,530	2,070	126,600	1,255,614
74	H23	社会福祉施設整備事業債	31,200,000	長野県市町村振興協会	H24.5.24	H34.3.24	平成28年 9月24日	2,228,000	40,104	2,268,104	(26,736,000)
							平成29年 3月24日	2,228,000	36,762	2,264,762	22,280,000
75	H23	施設整備事業債(一般財源化分)	5,600,000	長野県市町村振興協会	H24.5.24	H34.3.24	平成28年 9月24日	400,000	7,200	407,200	(4,800,000)
							平成29年 3月24日	400,000	6,600	406,600	4,000,000
76	H23	防災基盤整備事業	15,700,000	長野県市町村振興協会	H24.5.24	H34.3.24	平成28年 9月24日	1,121,000	20,178	1,141,178	(13,452,000)
							平成29年 3月24日	1,121,000	18,496	1,139,496	11,210,000
77	H23	地方道路等整備事業(ふるさと農道)	62,400,000	長野県市町村振興協会	H24.5.24	H34.3.24	平成28年 9月24日	4,457,000	80,226	4,537,226	(53,484,000)
							平成29年 3月24日	4,457,000	73,540	4,530,540	44,570,000
78	H23	地方道路等整備事業	12,300,000	長野県市町村振興協会	H24.5.24	H34.3.24	平成28年 9月24日	878,000	15,804	893,804	(10,536,000)
							平成29年 3月24日	878,000	14,487	892,487	8,780,000
79	H23	辺地対策事業	30,000,000	財政融資資金	H24.11.27	H34.3.25	平成28年 9月25日	1,866,566	24,411	1,890,977	(24,411,484)
							平成29年 3月25日	1,868,433	22,544	1,890,977	20,676,485
80	H23	臨時財政対策債(財政融資)	131,400,000	財政融資資金	H24.2.24	H43.9.25	平成28年 9月25日	3,633,883	542,681	4,176,564	(120,595,734)
							平成29年 3月25日	3,650,236	526,328	4,176,564	113,311,615
81	H23	臨時財政対策債(機構資金)	90,000,000	地方公共団体金融機構	H24.2.28	H43.9.20	平成28年 9月20日	2,488,961	371,699	2,860,660	(82,599,818)
							平成29年 3月20日	2,500,162	360,498	2,860,660	77,610,695
82	H23	現年発生補助災害復旧事業債	17,300,000	財政融資資金	H24.8.28	H34.3.25	平成28年 9月25日	1,077,463	13,001	1,090,464	(13,000,902)
							平成29年 3月25日	1,078,540	11,924	1,090,464	10,844,899
83	H23	現年発生単独災害復旧事業債	4,600,000	財政融資資金	H24.5.28	H34.3.25	平成28年 9月25日	285,989	5,190	291,179	(3,460,321)
							平成29年 3月25日	286,418	4,761	291,179	2,887,914

NO	年度	起債名	借入金額	借入先	借入年月日	償還期限	償還日	償還所要額			(H27末残高)
								元金	利子	計	H28末残高
84	H24	臨時財政対策債(民間)	208,500,000	松本信用金庫	H25.2.28	H44.9.25	平成28年 9月25日	5,897,785	506,542	6,404,327	(202,616,923)
							平成29年 3月25日	5,912,530	491,797	6,404,327	190,806,608
85	H24	緊急防災・減災対策事業債(単独)	29,300,000	地方公共団体金融機構	H25.5.30	H44.9.20	平成28年 9月20日	1,811,160	51,377	1,862,537	(25,688,518)
							平成29年 3月20日	1,814,782	47,755	1,862,537	22,062,576
86	H24	社会福祉施設整備事業債	170,000,000	長野県信用組合	H25.4.16	H45.3.24	平成28年 9月25日	5,000,000	278,520	5,278,520	(170,000,000)
							平成29年 3月25日	5,000,000	265,921	5,265,921	160,000,000
87	H24	施設整備事業債(一般財源化分)	212,900,000	長野県信用組合	H25.4.16	H45.3.24	平成28年 9月25日	6,261,764	348,806	6,610,570	(212,900,000)
							平成29年 3月25日	6,261,764	333,027	6,594,791	200,376,472
88	H24	緊急防災・減災対策事業債(単独)	38,700,000	地方公共団体金融機構	H26.5.29	H36.3.20	平成28年 9月20日	2,382,674	77,400	2,460,074	(38,700,000)
							平成29年 3月20日	2,387,439	72,635	2,460,074	33,929,887
89	H24	一般補助施設整備等事業債	13,900,000	長野県市町村振興協会	H25.5.24	H35.3.24	平成28年 9月24日	1,004,000	6,950	1,010,950	(13,900,000)
							平成29年 3月24日	992,000	6,448	998,448	11,904,000
90	H24	地方道路等整備事業	10,000,000	長野県市町村振興協会	H25.5.24	H35.3.24	平成28年 9月24日	718,000	5,000	723,000	(10,000,000)
							平成29年 3月24日	714,000	4,641	718,641	8,568,000
91	H24	防災対策事業債(消防ポンプ車等購入)	14,200,000	長野県市町村振興協会	H25.5.24	H35.3.24	平成28年 9月24日	1,775,000	3,550	1,778,550	(7,100,000)
							平成29年 3月24日	1,775,000	2,662	1,777,662	3,550,000
92	H24	辺地対策事業	30,000,000	財政融資資金	H25.12.24	H35.9.25	平成28年 9月25日	1,862,838	28,139	1,890,977	(28,139,023)
							平成29年 3月25日	1,864,701	26,276	1,890,977	24,411,484
93	H24	補正予算債(一般補助施設等整備事業)	6,300,000	長野県市町村振興協会	H26.5.24	H35.3.24	平成28年 9月24日	450,000	3,150	453,150	(6,300,000)
							平成29年 3月24日	450,000	2,925	452,925	5,400,000
94	H25	補正予算債(公共事業等)	43,100,000	松本信用金庫	H26.5.16	H36.3.25	平成28年 9月26日	2,693,750	72,785	2,766,535	(43,100,000)
							平成29年 3月27日	2,693,750	67,124	2,760,874	37,712,500
95	H25	補正予算債(高瀬中学校)	72,000,000	松本信用金庫	H26.5.16	H36.3.25	平成28年 9月26日	2,000,000	121,591	2,121,591	(72,000,000)
							平成29年 3月27日	2,000,000	116,286	2,116,286	68,000,000
96	H25	臨時財政対策債(民間)	201,800,000	長野県信用組合	H26.2.28	H35.9.25	平成28年 9月26日	5,605,556	290,776	5,896,332	(196,194,444)
							平成29年 3月27日	5,605,556	277,862	5,883,418	184,983,332
97	H25	緊急防災・減災対策事業債(単独)	206,200,000	松本信用金庫	H26.5.16	H36.3.25	平成28年 9月26日	12,884,500	348,223	13,232,723	(206,200,000)
							平成29年 3月27日	12,884,500	321,137	13,205,637	180,431,000
98	H25	地域活性化事業(ハープセンタースタッフ)	7,200,000	長野県市町村振興協会	H26.5.26	H31.3.24	平成28年 9月24日	900,000	2,700	902,700	(5,400,000)
							平成29年 3月24日	900,000	2,250	902,250	3,600,000
99	H26	地方道路等整備事業	10,000,000	長野県市町村振興協会	H27.3.24	H37.3.24	平成28年 9月24日		5,000	5,000	(10,000,000)
							平成29年 3月24日		5,000	5,000	10,000,000
100	H26	補正予算債(池田小学校)	29,400,000	八十二銀行	H27.3.25	H37.3.25	平成28年 9月25日		40,233	40,233	(29,400,000)
							平成29年 3月25日		39,581	39,581	29,400,000
101	H26	辺地対策事業	22,400,000	財政融資資金	H27.3.25	H37.3.1	平成28年 9月 1日		11,200	11,200	(22,400,000)
							平成29年 3月 1日		11,200	11,200	22,400,000
102	H26	補正予算債(池田小学校)	3,800,000	地方公共団体金融機構	H27.3.26	H37.3.20	平成28年 9月20日		3,800	3,800	(3,800,000)
							平成29年 3月20日		3,800	3,800	3,800,000
103	H26	臨時財政対策債(民間)	191,100,000	八十二銀行	H27.2.17	H36.9.25	平成28年 9月25日		271,204	271,204	(191,100,000)
							平成29年 3月25日	5,308,310	266,807	5,575,117	185,791,690
104	H26	臨時財政対策債(平成16年度借換分)	15,000,000	松本信用金庫	H27.3.25	H37.3.25	平成28年 9月25日	750,000	15,312	765,312	(13,500,000)
							平成29年 3月25日	750,000	14,225	764,225	12,000,000

NO	年度	起債名	借入金額	借入先	借入年月日	償還期限	償還日	償還所要額			(H27末残高)
								元金	利子	計	H28末残高
105	H26	地方道路等整備事業	49,900,000	長野県市町村振興協会	H27.5.25	H37.3.24	平成28年 9月24日		24,950	24,950	(49,900,000)
							平成29年 3月24日		24,950	24,950	49,900,000
106	H26	緊急防災・減災対策事業債(単独)	74,500,000	長野県信用組合	H27.5.22	H37.3.25	平成28年 9月25日		93,139	93,139	(74,500,000)
							平成29年 3月25日		91,620	91,620	74,500,000
107	H26	緊急防災・減災対策事業債(単独)	45,400,000	八十二銀行	H27.5.22	H32.3.25	平成28年 9月25日	4,540,000	38,658	4,578,658	(36,320,000)
							平成29年 3月25日	4,540,000	33,277	4,573,277	27,240,000
108	H26	緊急防災・減災対策事業債(単独)	204,900,000	長野県信用組合	H27.5.22	H37.3.25	平成28年 9月25日		256,164	256,164	(204,900,000)
							平成29年 3月25日		251,987	251,987	204,900,000
109	H26	辺地対策事業	24,200,000	財政融資資金	H27.5.26	H37.3.25	平成28年 9月25日		24,200	24,200	(24,200,000)
							平成29年 3月25日		24,200	24,200	24,200,000
110	H27	臨時財政対策債(民間)	177,600,000	八十二銀行	H28.2.24	H37.9.25	平成28年 9月25日		225,041	225,041	(177,600,000)
							平成29年 3月25日		221,391	221,391	177,600,000
小計			6,542,700,000					466,292,336	26,691,983	492,984,319	(4,360,953,413) 3,894,661,077

(借入予定分)

(単位:円)

NO	年度	起債名	借入金額	借入先	借入年月日	償還期限	償還日	償還所要額			(H27末残高) H28末残高
								元金	利子	計	
1	H27	学校教育施設等整備事業債	3,900,000	未定					39,000	39,000	(3,900,000) 3,900,000
2	H27	公共事業等債	48,200,000	未定					482,000	482,000	(48,200,000) 48,200,000
3	H27	緊急防災・減災対策事業債	131,200,000	未定					1,312,000	1,312,000	(131,200,000) 131,200,000
4	H27	辺地対策事業	43,400,000	財政融資資金					434,000	434,000	(43,400,000) 43,400,000
5	H27	地方道路等整備事業	63,900,000	長野県市町村振興協会					639,000	639,000	(63,900,000) 63,900,000
6	H27	一般補助施設整備等事業債	2,900,000	未定					29,000	29,000	(2,900,000) 2,900,000
7	H27	全国防災事業債	81,800,000	地方公共団体金融機構					818,000	818,000	(81,800,000) 81,800,000
8	H28	緊急防災・減災対策事業債	6,600,000	未定							6,600,000
9	H28	地方道路等整備事業	3,600,000	長野県市町村振興協会							3,600,000
10	H28	辺地対策事業	38,000,000	財政融資資金							38,000,000
11	H28	公共事業等債	92,100,000	未定							92,100,000
12	H28	臨時財政対策債	177,600,000	未定							177,600,000
小計			693,200,000						3,753,000	3,753,000	(375,300,000) 693,200,000
合計			7,235,900,000					466,292,336	30,444,983	496,737,319	(4,736,253,413) 4,587,861,077