

平成27年度 池田町会計別予算額の状況

(単位:千円 %)

区 分		平成 27 年度 歳入歳出予算額	平成 26 年度 歳入歳出予算額	比 較	増減率
普通会計	一般会計	4,373,000	3,962,000	411,000	10.4
	工場誘致等特別会計	6,085	6,085	0	0.0
	小計	4,379,085	3,968,085	411,000	10.4
国民健康保険特別会計		1,335,534	1,132,558	202,976	17.9
後期高齢者医療特別会計		119,760	124,239	△4,479	△3.6
簡易水道事業特別会計		14,508	14,520	△12	△0.1
下水道事業特別会計		599,310	540,388	58,922	10.9
小計		2,069,112	1,811,705	257,407	14.2
合計		6,448,197	5,779,790	668,407	11.6

(単位:千円 %)

水道事業会計	区分	収 入		支 出		比 較		増減率	
		27年度 予定額	26年度 予定額	27年度 予定額	26年度 予定額	収入	支出	収入	支出
	収益的収支	259,879	248,551	198,151	172,260	11,328	25,891	4.6	15.0
資本的収支	2,592	2,592	98,429	99,931	0	△1,502	0.0	△1.5	

町勢・25年度決算状況・公債見込

町 勢

人 口		産業3区分別就業者割合 (平成22年国勢調査)				面 積
国勢調査 (平成22年)	住民登録 (H26.3.31)	第一次	第二次	第三次	その他	
10,329人	10,399人	9.6%	25.2%	64.9%	0.2%	40.18km ²

平成25年度会計別実質収支の状況

(単位:千円)

区 分	歳入 A	歳出 B	差 引 (A-B) C	翌年度に繰越される財源 D				実質収支 (C-D)
				継続費通 次繰越額	繰越明許 費繰越額	事故繰越 繰越額	支払 繰延等	
普通会計	一般会計	4,944,685	4,879,553	65,132		11,564		53,568
	工場誘致等特別会計	6,085	0	6,085				6,085
	小計	4,950,770	4,879,553	71,217		11,564		59,653
国民健康保険特別会計	1,177,940	1,150,381	27,559					27,559
後期高齢者医療特別会計	110,389	110,215	174					174
下水道事業特別会計	528,312	527,156	1,156					1,156
簡易水道事業特別会計	15,156	15,110	46					46
小計	1,831,797	1,802,862	28,935					28,935
合計	6,782,567	6,682,415	100,152		11,564			88,588

水道事業会計	収益的収支	229,748	161,061	68,687	※資本的収入額が資本的支出額に不足する額113,764千円は、過年度分損益勘定留保資金11,537千円、当年度分損益勘定留保資金58,566千円、過年度分未処分利益剰余金42,330千円及び当年度消費税資本的収支調整額1,332千円で補てん。
	資本的収支	3,055	116,820	△113,765	

公債の状況

(単位:千円)

区 分	平成26年度末 残 高	平成27年度					住民1人当 残 高
		支払元金	支払利子	元利合計	発行見込額	末残高	
普 通 会 計 債	4,379,857	396,098	38,762	434,860	553,700	4,537,459	436
簡 易 水 道 事 業 債	71,084	4,647	1,489	6,136		66,437	6
下 水 道 事 業 債	5,604,869	410,502	92,675	503,177	196,700	5,391,067	518
水 道 事 業 債	564,589	92,728	22,775	115,503		471,861	45
合計	10,620,399	903,975	155,701	1,059,676	750,400	10,466,824	1,007

平成27年度 一般会計 歳入歳出予算 目的別一覽表

(歳入)

(歳出)

(単位:千円)

款	平成27年度		平成26年度		比較	増減率 (%)	款	平成27年度		平成26年度		比較	増減率 (%)
	予算額	構成比%	予算額	構成比%				予算額	構成比%	予算額	構成比%		
1 町 税	884,687	20.23	883,586	22.30	1,101	0.1	1 議 会 費	75,002	1.72	72,741	1.83	2,261	3.1
2 地方譲与税	57,000	1.30	60,000	1.52	△3,000	△5.0	2 総 務 費	523,900	11.98	500,044	12.62	23,856	4.8
3 利子割交付金	2,000	0.05	3,500	0.09	△1,500	△42.9	3 民 生 費	1,295,374	29.62	1,331,979	33.62	△36,605	△2.7
4 配当割交付金	3,200	0.07	1,700	0.04	1,500	88.2	4 衛 生 費	381,766	8.73	252,197	6.36	129,569	51.4
株式等譲渡 5 所得割交付金	5,000	0.11	400	0.01	4,600	1150.0	5 労 働 費	633	0.01	739	0.02	△106	△14.3
6 地方消費税交付金	120,000	2.75	100,000	2.52	20,000	20.0	6 農 林 水 産 業 費	278,759	6.38	221,414	5.59	57,345	25.9
自動車取得税 7 交付金	8,000	0.18	8,700	0.22	△700	△8.0	7 商 工 費	99,116	2.27	101,537	2.56	△2,421	△2.4
地方特例 8 交付金	3,800	0.09	4,000	0.10	△200	△5.0	8 土 木 費	496,966	11.36	403,639	10.19	93,327	23.1
9 地方交付税	1,760,000	40.25	1,760,000	44.42	0	0.0	9 消 防 費	303,165	6.93	223,713	5.65	79,452	35.5
交通安全対策 10 特別交付金	1,300	0.03	1,300	0.03	0	0.0	10 教 育 費	478,439	10.94	354,068	8.94	124,371	35.1
分担金及び 11 負担金	67,089	1.53	70,204	1.77	△3,115	△4.4	11 公 債 費	434,860	9.95	494,909	12.49	△60,049	△12.1
使用料及び 12 手数料	64,202	1.47	74,564	1.88	△10,362	△13.9	12 災 害 復 旧 費	20	0.00	20	0.00	0	0.0
13 国庫支出金	276,837	6.33	272,457	6.88	4,380	1.6	13 予 備 費	5,000	0.11	5,000	0.13	0	0.0
14 県支出金	295,933	6.77	230,646	5.82	65,287	28.3							
15 財産収入	6,216	0.14	6,217	0.16	△1	△0.0							
16 寄附金	1,610	0.04	1,760	0.05	△150	△8.5							
17 繰入金	157,500	3.60	35,300	0.89	122,200	346.2							
18 繰越金	5,000	0.11	5,000	0.13	0	0.0							
19 諸収入	99,926	2.29	94,666	2.39	5,260	5.6							
20 町債	553,700	12.66	348,000	8.78	205,700	59.1							
歳入合計	4,373,000	100.00	3,962,000	100.00	411,000	10.4	歳出合計	4,373,000	100.00	3,962,000	100.00	411,000	10.4

地方消費税交付金(社会保障財源化分)が充てられる社会保障施策に要する経費

平成26年4月1日より消費税率(国・地方)が5%から8%へ引き上げられたことに伴い、地方消費税交付金の増収分については、その用途を明確化し、社会保障施策に要する経費に充てるものとされています。

平成27年度一般会計予算における社会保障施策経費への充当状況については、下記のとおりです。

【歳入】地方消費税交付金(社会保障財源化分) 21,600千円

【歳出】社会保障施策に要する経費(総額) 1,024,398千円

(単位:千円)

区分	事業	平成27年度 当初予算額	財源区分			一般財源	
			特定財源		社会保障財 源化分の地 方消費税交 付金	その他	
			国・県支出金	地方債			その他
社会福祉	社会福祉総務費	63,850	11,095			1,923	50,832
	高齢者福祉費	27,253	403		4,678	799	21,373
	障害者福祉費	174,596	118,872			2,009	53,715
	児童福祉費	200,480	130,421		4,340	2,376	63,343
	小計	466,179	260,791	0	9,018	7,107	189,263
社会保険	国民健康保険経費	55,745				2,031	53,714
	介護保険経費	168,256				6,091	162,165
	後期高齢者医療経費	149,537	23,343			4,579	121,615
	小計	373,538	23,343	0	0	12,701	337,494
	保健衛生	保健衛生総務費	138,596			130,050	302
予防経費		46,085	984		4,194	1,490	39,417
小計		184,681	984	0	134,244	1,792	47,661
	合計	1,024,398	285,118	0	143,262	21,600	574,418

※地方消費税交付金(社会保障財源化分)は、各事業に要する一般財源の比率に応じて按分して充当している。

平成27年度一般会計歳出予算 性質別状況

(単位:千円)

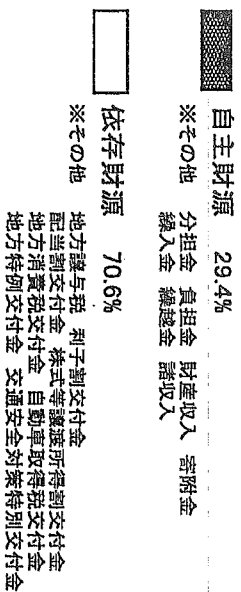
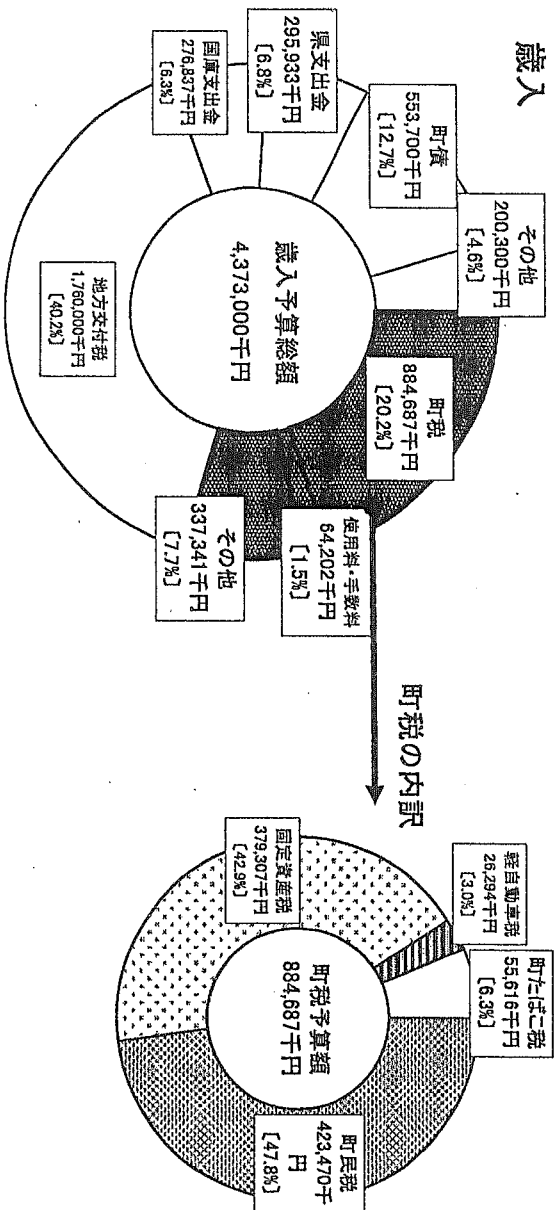
区 分	平成27年度 予算額 A		平成26年度 予算額 B		比 較 A-B		備 考	前年度 当初比 (%)
	総 額	一般財源	総 額	一般財源	総 額	一般財源		
1 人 件 費	770,391	689,111	776,564	692,128	△ 6,173	△ 3,017	報酬・給料・職員手当	△0.8
2 物 件 費	856,296	589,321	813,214	610,893	43,082	△ 21,572	賃金・旅費・交際費・需用費・役務費・委託料等	5.3
3 維 持 補 修 費	24,493	24,493	21,540	21,540	2,953	2,953	道路補修ほか各施設の補修等	13.7
4 扶 助 費	384,440	129,123	378,143	125,074	6,297	4,049	老人ホーム入所措置・介護給付・福祉医療給付・児童手当等	1.7
5 補 助 費 等	615,484	574,379	576,533	493,858	38,951	80,521	負担金・補助金・交付金・補償費等	6.8
6 公 債 費	434,860	425,306	494,909	470,079	△ 60,049	△ 44,773	長期債償還	△12.1
7 積 立 金	600		450		150	0	てるてる坊主ふるさと応援基金積立金等	33.3
8 投資・出資金・貸付金	20,000		20,000		0	0	小企業振興資金預託金	皆減
9 繰 出 金	600,973	546,896	594,984	545,948	5,989	948	国保会計・後期高齢者医療会計・簡水会計・下水道会計・介護保険広域連合負担金	1.0
10 前年度繰上充用金					0	0		
11 投 資 的 経 費	660,463	91,527	280,663	98,287	379,800	△ 6,760	(6ページ「建設事業の実施計画書」による)	135.3
(1) 普通建設事業費	660,443	91,507	280,643	98,267	379,800	△ 6,760		135.3
(2) 災害復旧事業費	20	20	20	20	0	0		0.0
(3) 失業対策事業費	0	0	0	0	0	0		
12 予 備 費	5,000	5,000	5,000	5,000	0	0		0.0
歳 出 合 計	4,373,000	3,075,156	3,962,000	3,062,807	411,000	12,349		10.4

平成27年度一般会計建設事業の実施計画書

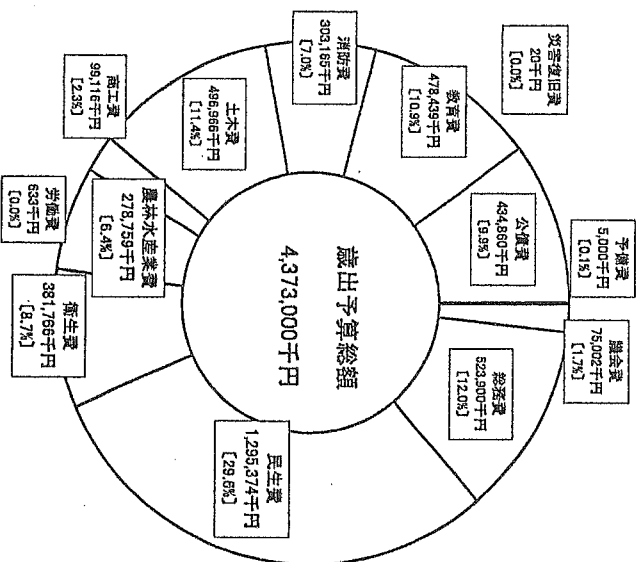
(単位:千円)

事業名	区分	事業費	内 容		A の 財 源 内 訳				備 考 (工事関係以外の 主な内容)	
			工 事 費	そ の 他	特 定	財 源				
						国庫支出金	県支出金	地方債その他		一般財源
1.普通建設事業 (給務費)		660,443	356,841	303,602	62,778	26,336	345,568	134,254	91,507	
交通安全対策経費		200	200						200	
防犯等設置		200	200						200	
(民生費)										
花しよご建設補助金		3,459		3,459					3,459	補助金
(衛生費)										
集積所改修補助金		200		200					200	補助金
合併浄化槽設置補助金		746		746	248	248			250	補助金
太陽光発電システム設置補助金		2,500		2,500				130,000	2,500	補助金
安曇総合病院増設工事補助金		130,000		130,000						補助金
(農林水産業費)										
県営かんがい排水事業利子軽減補助金		23,534		23,534					23,534	補助金
土地改良管理		1,502		1,502					1,502	産権等借上料
遊休農園整備事業鶴山地区		37,672	34,000	3,672		17,340	15,200		5,132	委託料
農業体質強化基盤整備促進事業		5,319	4,800	519		2,805	1,900		614	委託料
松くい虫被害対策事業		7,250		7,250		4,247			3,003	委託料
林道整備事業		443		443					443	
森林整備事業		2,729		2,729		451			2,278	補助金
果産材供給体制整備事業		2,515	895	1,620					2,515	委託料
果単農業農村基盤整備事業		2,340		2,340					2,340	負担金
(土木費)										
道路改良事業		106,189	88,800	17,389			98,300		7,889	公有財産購入
社会资本整備総合交付金事業		81,700		81,700	28,400		47,200		6,100	公有財産購入
道路舗装事業		3,000	3,000						3,000	
交通安全対策事業		3,241	1,550	1,691					3,241	電気料
河川改修事業		1,679	1,500	179					1,679	
町営住宅改修負担金(譲渡代金)		10,765		10,765	4,246		4,254		2,265	公有財産購入
果単事業負担金		1,000		1,000					1,000	負担金
砂防事業負担金		520		520					520	負担金
住宅・建築物安全ネット形成事業		3,000		3,000	870	1,245			885	補助金
(消防費)										
非常備消防経費		1,361		1,361					1,361	
消防施設経費		538		538					538	
消防無線デジタル化事業		50,976	50,976				50,876		100	
消防団拠点施設整備事業		77,092	74,919	2,173			76,992		100	委託料
(教育費)										
学校施設メンテナンス改修事業		96,977	94,205	2,772	29,014		55,100		12,863	委託料
農村広場管理経費		880	880						880	
河川敷運動広場管理経費		916	916						916	
2.災害復旧費		20		20					20	
理年発生公共土木施設災害復旧事業		20		20					20	
補助事業計		240,156	131,197	108,959	62,778	26,336	119,400	4,254	27,388	
単独事業計		420,307	225,644	194,663			226,168	130,000	64,139	
合 計		660,463	356,841	303,622	62,778	26,336	345,568	134,254	91,527	


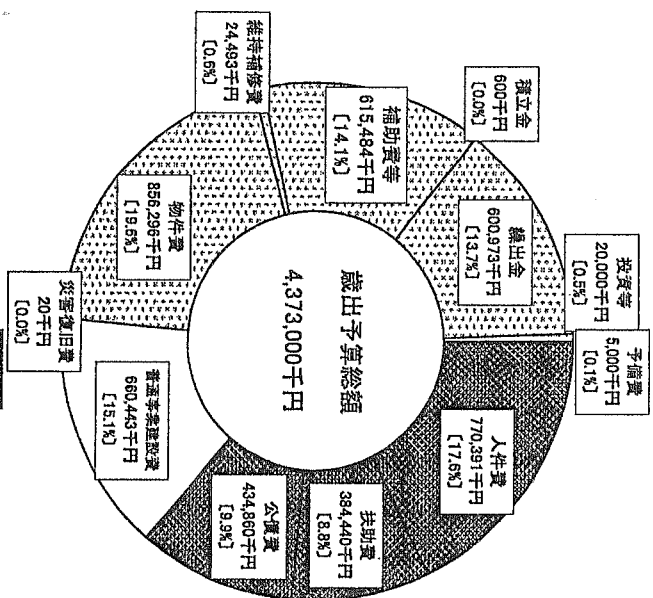
平成27年度 一般会計予算 構成比



歳出(目的別)



歳出(性質別)



※人件費・・・議員報酬手当・委員等報酬・特別職員給与・職員給与・地方公務員共済組合等負担金・災害補償費等
 ※物件費・・・賃金・旅費・交際費・需用費・役員費・委託料・備品購入費等
 ※補助費等・・・報償費・負担金・補助費及び交付金・公債費等
 ※公債費・・・地方債の元利償還金
 ※投資的経費・・・普通建設事業費・災害復旧事業費等

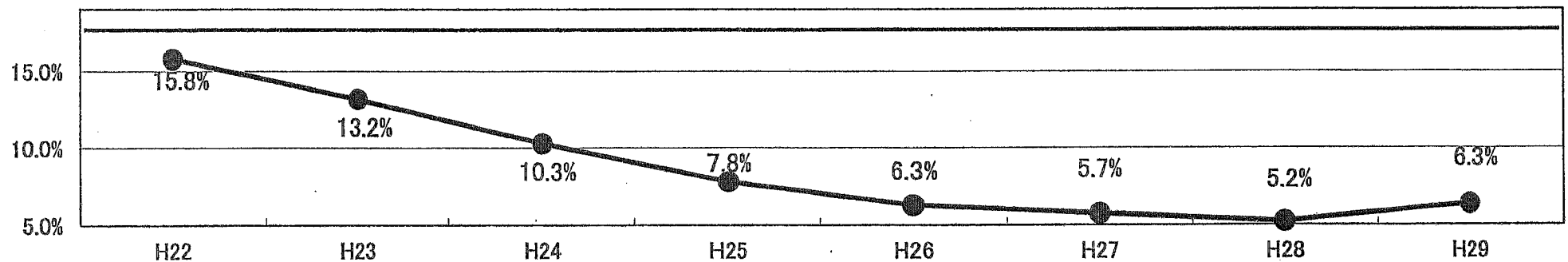
実質公債費比率の推移

(単位:百万円)

	H22	H23	H24	H25	H26	H27	H28	H29
① 地方債償還に充てた一般財源額	581	541	509	492	487	425	499	523
② 公営企業の地方債償還の財源に充てた繰出金	211	197	197	196	203	203	203	203
③ 一部事務組合等の地方債償還の財源に充てた負担金	9	2	2	6	13	13	27	25
④ 公債費に準ずる債務負担行為に係るもの	36	30	30	30	30	29	27	27
⑤ 地方債に係る経費として基準財政需要額に算入された額	581	578	582	585	590	550	539	547
⑥ 標準財政規模	3,202	3,144	3,103	3,149	3,147	3,107	3,104	3,104
⑦ 実質公債費比率(単年度)	9.8%	7.5%	6.2%	5.4%	5.6%	4.7%	8.5%	9.0%
⑧ 実質公債費比率(過去3ヶ年度の平均)	15.8%	13.2%	10.3%	7.8%	6.3%	5.7%	5.2%	6.3%

○ 実質公債費比率とは、普通会計の地方債償還に充てた一般財源額、公営企業の地方債償還の財源に充てた繰出金、一部事務組合等の地方債償還の財源に充てた負担金等の総額が、標準財政規模に占める割合です。

○ 実質公債費比率は次の計算式により算出されます。 ⑦ = $\frac{①+②+③+④-⑤}{⑥-⑤} \times 100$



近隣市町村における決算概要、財政指標等(平成25年度普通会計決算)


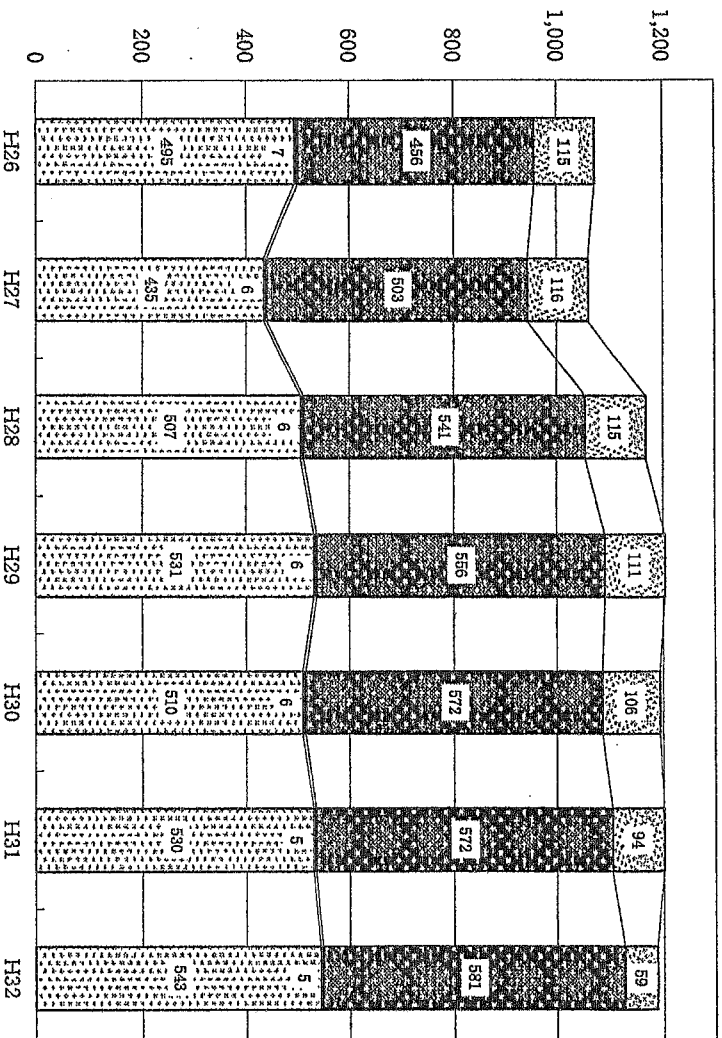
(単位:人/百万円/%)

区 分	近隣市町村						
	池田町	松川村	白馬村	小谷村	大町市	安曇野市	
住基人口(H26.1.1)	10,434	10,133	9,222	3,174	29,559	99,096	
歳入総額	4,951	3,783	4,952	4,001	17,123	40,673	
歳出総額	4,880	3,755	4,735	3,865	16,503	39,681	
実質収支	60	8	197	94	569	848	
標準財政規模 (臨財債含む)	3,149	2,804	3,397	2,572	10,958	25,594	
地方債現在高	4,372	3,185	5,134	5,964	14,905	37,727	
対標準財政規模割合	138.8	113.6	151.1	231.9	136.0	147.4	
積立金現在高	1,833	2,864	1,482	3,138	5,616	15,292	
対標準財政規模割合	58.2	102.1	43.6	122.0	51.3	59.7	
財政指標	経常収支比率	80.5	76.7	79.2	87.3	88.5	84.7
	財政力指数	0.32	0.36	0.45	0.23	0.42	0.58
健全化判断比率	実質赤字比率	—	—	—	—	—	—
	連結実質赤字比率	—	—	—	—	—	—
	実質公債費比率	6.3	6.1	13.2	12.5	10.6	11.7
	将来負担比率	—	—	17.2	—	52.9	25.1

【出典資料】長野県のホームページに掲載されている公表情報から抜粋。


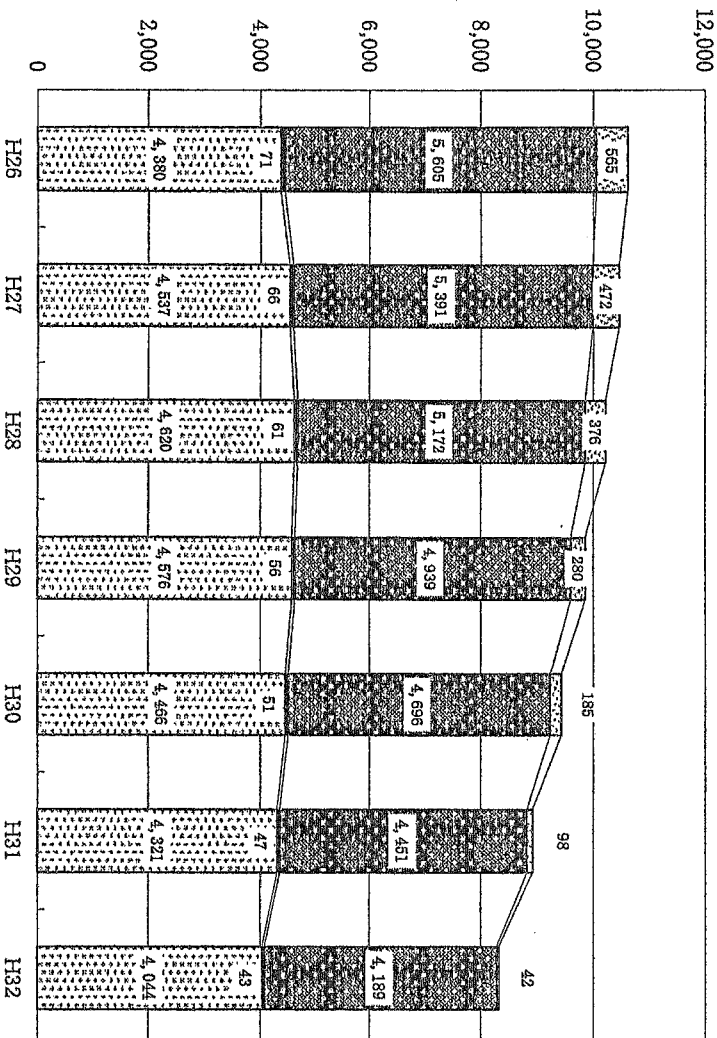
百万円

元利償還金の推移



百万円

未償還元金の推移



平成27年度町債明細(普通会計)

(既借入済分)

(単位:円)

NO	年度	起債名	借入金額	借入先	借入年月日	償還期限	償還日	償還所要額			(H26末残高)
								元金	利子	計	H27末残高
1	H4	上水道事業一般会計出資債	24,300,000	資金運用部(年金以外)	H5.3.25	H35.3.25	平成27年 9月25日	569,131	237,039	806,170	(10,774,498)
							平成28年 3月25日	581,652	224,518	806,170	9,623,715
2	H4	上水道事業一般会計出資債	1,700,000	資金運用部(年金以外)	H5.4.27	H35.3.25	平成27年 9月25日	39,816	16,583	56,399	(753,771)
							平成28年 3月25日	40,692	15,707	56,399	673,263
3	H4	3丁目公営住宅建設事業	57,700,000	資金運用部(年金以外)	H5.5.28	H30.3.25	平成27年 9月25日	1,808,032	252,178	2,060,210	(11,462,634)
							平成28年 3月25日	1,847,808	212,402	2,060,210	7,806,794
4	H5	上水道事業一般会計出資債	15,000,000	資金運用部(年金以外)	H6.3.23	H36.3.1	平成27年 9月 1日	332,153	127,804	459,957	(7,002,983)
							平成28年 3月 1日	338,215	121,742	459,957	6,332,615
5	H5	上水道事業一般会計出資債	1,700,000	資金運用部(年金以外)	H6.3.23	H36.3.1	平成27年 9月 1日	37,644	14,484	52,128	(793,671)
							平成28年 3月 1日	38,331	13,797	52,128	717,696
6	H6	上水道事業一般会計出資債	1,700,000	資金運用部(年金以外)	H7.3.27	H27.3.1	平成27年 9月 1日	36,538	21,323	57,861	(917,089)
							平成28年 3月 1日	37,388	20,473	57,861	843,163
7	H7	公園緑地事業	33,700,000	資金運用部(年金以外)	H7.3.27	H37.3.1	平成27年 9月25日	1,269,705	43,537	1,313,242	(2,560,995)
							平成28年 3月25日	1,291,290	21,952	1,313,242	
8	H7	臨時地方道整備事業	86,900,000	公営企業金融公庫	H7.4.20	H27.3.20	平成27年 9月20日	3,609,311	125,595	3,734,906	(7,280,883)
							平成28年 3月20日	3,671,572	63,334	3,734,906	
9	H8	一般公共・臨時公共事業分	50,000,000	資金運用部(年金以外)	H8.5.27	H28.3.25	平成27年 9月25日	1,736,750	92,088	1,828,838	(7,083,645)
							平成28年 3月25日	1,759,328	69,510	1,828,838	3,587,567
10	H8	公園緑地事業	50,000,000	資金運用部(年金以外)	H8.4.30	H28.3.20	平成27年 9月25日	1,736,750	92,088	1,828,838	(7,083,645)
							平成28年 3月25日	1,759,328	69,510	1,828,838	3,587,567
11	H9	臨時税収補てん債	64,400,000	資金運用部(年金以外)	H9.5.26	H29.3.25	平成27年 9月25日	2,113,661	130,033	2,243,694	(13,003,275)
							平成28年 3月25日	2,134,798	108,896	2,243,694	8,754,816
12	H9	一般公共・臨時公共事業分	25,000,000	資金運用部(年金以外)	H9.5.26	H29.3.25	平成27年 9月25日	820,521	50,478	870,999	(5,047,856)
							平成28年 3月25日	828,726	42,273	870,999	3,398,609
13	H9	公園緑地事業	50,000,000	簡易生命保険資金	H10.5.25	H30.3.25	平成27年 9月30日	1,641,041	100,957	1,741,998	(10,095,711)
							平成28年 3月31日	1,657,452	84,546	1,741,998	6,797,218
14	H9	臨道債(特定・ふるさと)	90,500,000	公営企業金融公庫	H10.5.25	H30.3.25	平成27年 9月20日	3,317,790	214,585	3,532,375	(20,436,667)
							平成28年 3月20日	3,352,627	179,748	3,532,375	13,766,250
15	H10	地方特定(H9繰越分)	10,500,000	公営企業金融公庫	H10.5.20	H30.3.31	平成27年 9月20日	370,704	18,550	389,254	(2,650,062)
							平成28年 3月20日	373,299	15,955	389,254	1,906,059
16	H10	減税補てん債	64,200,000	資金運用部(年金以外)	H10.5.20	H30.3.20	平成27年 9月25日	2,039,299	142,869	2,182,168	(16,808,084)
							平成28年 3月25日	2,056,633	125,535	2,182,168	12,712,152
17	H10	厚生福祉施設整備事業	24,600,000	資金運用部(年金以外)	H11.1.26	H30.9.20	平成27年 9月25日	781,414	54,744	836,158	(6,440,480)
							平成28年 3月25日	788,056	48,102	836,158	4,871,010
18	H10	一般公共事業(厚生福祉)	8,400,000	資金運用部(年金以外)	H11.5.25	H31.3.25	平成27年 9月25日	266,824	18,693	285,517	(2,199,190)
							平成28年 3月25日	269,092	16,425	285,517	1,663,274
19	H10	公園緑地事業	52,800,000	資金運用部(年金以外)	H11.5.25	H31.3.25	平成27年 9月25日	1,677,180	117,500	1,794,680	(13,823,471)
							平成28年 3月25日	1,691,436	103,244	1,794,680	10,454,855
20	H10	一般公共事業(公園緑地)	6,300,000	資金運用部(年金以外)	H11.5.25	H31.3.25	平成27年 9月25日	200,118	14,020	214,138	(1,649,391)
							平成28年 3月25日	201,819	12,319	214,138	1,247,454

NO	年度	起債名	借入金額	借入先	借入年月日	償還期限	償還日	償還所要額			(H26末残高)
								元金	利子	計	H27末残高
21	H10	ふるさと農道緊急整備事業	13,400,000	公営企業金融公庫	H11.5.25	H31.3.25	平成27年 9月20日	476,280	35,392	511,672	(3,932,445)
							平成28年 3月20日	480,566	31,106	511,672	2,975,599
22	H11	減税補てん債	15,300,000	資金運用部(年金以外)	H11.5.25	H31.3.25	平成27年 9月25日	482,565	50,487	533,052	(5,048,694)
							平成28年 3月25日	487,390	45,662	533,052	4,078,739
23	H11	公園緑地事業	8,500,000	資金運用部(年金以外)	H11.5.20	H31.3.20	平成27年 9月25日	268,091	28,049	296,140	(2,804,829)
							平成28年 3月25日	270,772	25,368	296,140	2,265,966
24	H11	一般公共・財源対策等分(公園緑地事業)	2,900,000	資金運用部(年金以外)	H12.5.26	H32.3.25	平成27年 9月25日	91,467	9,569	101,036	(956,942)
							平成28年 3月25日	92,381	8,655	101,036	773,094
25	H11	ふるさと農道緊急整備事業	43,900,000	公営企業金融公庫	H12.5.26	H32.3.25	平成27年 9月20日	1,539,931	161,111	1,701,042	(16,111,089)
							平成28年 3月20日	1,555,331	145,711	1,701,042	13,015,827
26	H12	減税補てん債	14,700,000	資金運用部(年金以外)	H12.5.26	H32.3.25	平成27年 9月25日	456,514	47,285	503,799	(5,253,845)
							平成28年 3月25日	460,623	43,176	503,799	4,336,708
27	H12	臨時地方道整備事業債(ふるさと農道)	19,400,000	公営企業金融公庫	H12.5.19	H32.3.20	平成27年 9月20日	661,443	57,751	719,194	(8,250,145)
							平成28年 3月20日	666,073	53,121	719,194	6,922,629
28	H12	地域総合整備事業債(共生のまち推進事業)	100,000,000	長野県市町村振興協会	H13.1.31	H32.9.25	平成27年 9月24日	4,166,000	45,826	4,211,826	(8,332,000)
							平成28年 3月24日	4,166,000	22,913	4,188,913	
29	H13	減税補てん債	14,800,000	財政融資資金	H13.5.8	H33.3.20	平成27年 9月25日	451,550	19,339	470,889	(6,446,463)
							平成28年 3月25日	452,904	17,985	470,889	5,542,009
30	H13	臨時財政対策債	81,600,000	財政融資資金	H13.5.24	H28.3.24	平成27年 9月 1日	2,489,627	106,628	2,596,255	(35,542,665)
							平成28年 3月 1日	2,497,095	99,160	2,596,255	30,555,943
31	H13	臨時地方道整備事業債(ふるさと農道)	29,500,000	郵便貯金資金	H14.4.30	H34.3.25	平成27年 9月30日	1,288,007	7,745	1,295,752	(5,163,631)
							平成28年 3月31日	1,289,939	5,813	1,295,752	2,585,685
32	H13	地域総合整備事業債(ふるさとづくり事業)	78,700,000	地方職員共済組合	H14.3.25	H34.3.1	平成27年 4月22日	2,071,000	264,069	2,335,069	(31,067,000)
							H27.10.22	2,071,000	246,466	2,317,466	26,925,000
33	H14	臨時地方道整備事業(一般分)	62,100,000	郵便貯金資金	H14.5.15	H29.3.31	平成27年 9月30日	2,688,506	13,470	2,701,976	(13,469,441)
							平成28年 3月31日	2,691,194	10,782	2,701,976	8,089,741
34	H14	減税補てん債	14,200,000	財政融資資金	H14.4.22	H34.4.22	平成27年 9月25日	423,119	13,745	436,864	(6,872,410)
							平成28年 3月25日	423,965	12,899	436,864	6,025,326
35	H14	臨時財政対策債	164,800,000	財政融資資金	H14.9.30	H29.9.30	平成27年 9月25日	4,910,567	159,518	5,070,085	(79,758,682)
							平成28年 3月25日	4,920,388	149,697	5,070,085	69,927,727
36	H14	ふるさと農道緊急整備事業	30,100,000	郵便貯金資金	H15.4.30	H35.3.25	平成27年 9月30日	1,275,802	3,832	1,279,634	(7,664,385)
							平成28年 3月31日	1,276,440	3,194	1,279,634	5,112,143
37	H14	臨時地方道整備事業債	42,000,000	公営企業金融公庫	H15.4.30	H35.3.25	平成27年 9月20日	1,789,605	2,686	1,792,291	(10,744,342)
							平成28年 3月20日	1,790,052	2,239	1,792,291	7,164,685
38	H15	臨時地方道整備事業	13,500,000	公営企業金融公庫	H15.5.20	H30.3.31	平成27年 9月20日	588,748	6,210	594,958	(4,139,826)
							平成28年 3月20日	589,631	5,327	594,958	2,961,447
39	H15	臨時財政対策債	221,600,000	財政融資資金	H15.5.29	H30.3.20	平成27年 9月25日	6,678,730	289,594	6,968,324	(115,837,811)
							平成28年 3月25日	6,695,427	272,897	6,968,324	102,463,654
40	H15	減税補てん債	12,100,000	郵便貯金資金	H15.11.28	H30.9.20	平成27年 9月30日	367,545	13,459	381,004	(6,729,490)
							平成28年 3月31日	368,280	12,724	381,004	5,993,665
41	H16	臨時財政対策債	219,800,000	財政融資資金	H16.2.27	H35.9.25	平成27年 9月 1日	6,338,092	948,895	7,286,987	(135,556,331)
							平成28年 3月 1日	6,382,459	904,528	7,286,987	122,835,780

NO	年度	起債名	借入金額	借入先	借入年月日	償還期限	償還日	償還所要額			(H26末残高)
								元金	利子	計	H27末残高
42	H16	減税補てん債	11,400,000	簡易生命保険資金	H16.4.20	H36.3.31	平成27年9月30日	328,727	49,215	377,942	(7,030,674)
							平成28年3月31日	331,028	46,914	377,942	6,370,919
43	H17	補助災害復旧事業債	58,900,000	財政融資資金	H17.3.25	H27.3.1	平成27年9月25日	3,862,825	25,108	3,887,933	(3,862,825)
							平成28年3月31日				
44	H17	単独災害復旧事業債	6,300,000	財政融資資金	H16.10.20	H26.9.30	平成27年9月1日	407,148	1,832	408,980	(407,148)
							平成28年3月31日				
45	H17	辺地対策事業	30,000,000	郵便貯金資金	H16.10.20	H26.9.30	平成27年9月30日	1,967,483	12,788	1,980,271	(1,967,483)
							平成28年3月31日				
46	H17	減税補てん債	12,300,000	簡易生命保険資金	H17.3.25	H27.3.1	平成27年9月30日	351,481	59,715	411,196	(7,961,894)
							平成28年3月31日	354,117	57,079	411,196	7,256,296
47	H17	臨時財政対策債	190,200,000	財政融資資金	H17.3.25	H37.3.1	平成27年9月25日	5,435,101	923,386	6,358,487	(123,118,104)
							平成28年3月25日	5,475,865	882,622	6,358,487	112,207,138
48	H17	一般公共事業債(農業農村)	31,300,000	財政融資資金	H17.3.25	H27.3.25	平成27年9月25日	2,013,872	8,063	2,021,935	(4,031,771)
							平成28年3月25日	2,017,899	4,036	2,021,935	
49	H17	過年発生補助災害復旧事業債	10,200,000	財政融資資金	H17.3.31	H37.3.31	平成27年9月25日	656,278	2,627	658,905	(1,313,868)
							平成28年3月25日	657,590	1,315	658,905	
50	H18	辺地対策事業	30,000,000	財政融資資金	H17.3.25	H27.3.25	平成27年9月1日	1,912,787	11,502	1,924,289	(7,668,380)
							平成28年3月1日	1,915,656	8,633	1,924,289	3,839,937
51	H18	減税補てん債	8,700,000	簡易生命保険資金	H17.4.25	H27.3.25	平成27年9月30日	243,403	52,311	295,714	(6,154,229)
							平成28年3月31日	245,472	50,242	295,714	5,665,354
52	H18	臨時財政対策債	174,100,000	財政融資資金	H17.5.30	H27.3.31	平成27年9月25日	4,870,865	1,046,820	5,917,685	(123,155,310)
							平成28年3月25日	4,912,267	1,005,418	5,917,685	113,372,178
53	H18	一般公共事業債(農業農村)	11,900,000	財政融資資金	H18.2.28	H27.9.25	平成27年9月25日	759,840	4,569	764,409	(3,046,205)
							平成28年3月25日	760,980	3,429	764,409	1,525,385
54	H19	現年発生補助災害復旧事業債	42,500,000	財政融資資金	H17.9.26	H27.9.1	平成27年9月25日	2,693,253	13,493	2,706,746	(13,493,224)
							平成28年3月25日	2,695,946	10,800	2,706,746	8,104,025
55	H18	地域活性化事業(少子・高齢化対策事業)	8,000,000	長野県町村総合事務組合	H18.2.28	H27.9.30	平成27年9月25日	1,000,000	27,200	1,027,200	(2,000,000)
							平成28年3月25日				1,000,000
56	H19	辺地対策事業	30,000,000	財政融資資金	H18.2.28	H27.9.30	平成27年9月1日	1,896,917	5,698	1,902,615	(11,395,741)
							平成28年3月1日	1,897,866	4,749	1,902,615	7,600,958
57	H18	公共施設バリアフリー化事業	12,900,000	長野県市町村振興資金	H18.2.28	H37.9.30	平成27年9月30日	1,652,685	33,220	1,685,905	(3,321,897)
							平成28年3月25日				1,669,212
58	H19	臨時財政対策債	158,000,000	財政融資資金	H18.2.28	H37.9.25	平成27年9月25日	4,399,878	838,265	5,238,143	(119,752,223)
							平成28年3月25日	4,430,677	807,466	5,238,143	110,921,668
59	H19	会染小学校プール改修事業	2,300,000	長野県市町村振興資金	H18.5.26	H28.3.25	平成27年9月30日	291,747	8,841	300,588	(884,022)
							平成28年3月25日				592,275
60	H19	一般公共事業債(農業農村)	47,000,000	財政融資資金	H18.5.26	H28.3.25	平成27年9月25日	2,984,903	8,966	2,993,869	(17,931,818)
							平成28年3月25日	2,986,395	7,474	2,993,869	11,960,520
61	H19	過年発生補助災害復旧事業債	3,500,000	財政融資資金	H18.5.26	H28.3.25	平成27年9月25日	222,280	668	222,948	(1,335,347)
							平成28年3月25日	222,391	557	222,948	890,676
62	H20	辺地対策事業	60,000,000	財政融資資金	H19.3.26	H29.3.1	平成27年9月25日	3,794,646	26,643	3,821,289	(26,642,344)
							平成28年3月25日	3,798,441	22,848	3,821,289	19,049,257

NO	年度	起債名	借入金額	借入先	借入年月日	償還期限	償還日	償還所要額			(H26末残高)
								元金	利子	計	H27末残高
63	H20	臨時財政対策債	148,000,000	財政融資資金	H19.2.28	H38.9.30	平成27年 9月25日	4,084,839	780,879	4,865,718	(120,135,305)
							平成28年 3月25日	4,111,390	754,328	4,865,718	111,939,076
64	H20	一般公共事業債(農業農村)	36,900,000	財政融資資金	H19.2.26	H38.9.25	平成27年 9月25日	2,331,376	18,716	2,350,092	(18,716,417)
								2,333,707	16,385	2,350,092	14,051,334
65	H21	辺地対策事業	59,800,000	財政融資資金	H19.5.24	H29.3.25	平成27年 9月25日	3,767,141	30,243	3,797,384	(30,242,819)
							平成28年 3月25日	3,770,908	26,476	3,797,384	22,704,770
66	H21	臨時財政対策債(財政融資)	158,800,000	財政融資資金	H20.1.28	H29.9.25	平成27年 9月25日	4,326,494	894,290	5,220,784	(137,583,045)
								4,354,617	866,167	5,220,784	128,901,934
67	H21	臨時財政対策債(機構資金)	70,800,000	地方公共団体金融機構	H19.5.25	H29.3.25	平成27年 9月20日	1,928,941	398,713	2,327,654	(61,340,552)
							平成28年 3月20日	1,941,479	386,175	2,327,654	57,470,132
68	H21	一般公共事業債(農業農村)	37,500,000	財政融資資金	H20.3.25	H30.3.1	平成27年 9月25日	2,334,834	59,032	2,393,866	(23,612,765)
								2,340,671	53,195	2,393,866	18,937,260
69	H21	一般補助施設整備等事業債(地域情報整備)	16,500,000	財政融資資金	H19.3.30	H28.9.30	平成27年 9月25日	1,024,109	47,029	1,071,138	(10,450,976)
							平成28年 3月25日	1,028,717	42,421	1,071,138	8,398,150
70	H22	辺地対策事業	60,000,000	財政融資資金	H20.2.26	H39.9.25	平成27年 9月25日	3,735,885	62,107	3,797,992	(41,404,337)
							平成28年 3月25日	3,741,489	56,503	3,797,992	33,926,963
71	H21	公営住宅建設事業借換債(H21借換)	41,300,000	松本信用金庫	H20.3.31	H29.9.30	平成27年 9月25日	2,988,560	45,081	3,033,641	(12,021,653)
							平成28年 3月25日	2,999,767	33,874	3,033,641	6,033,326
72	H22	臨時財政対策債(財政融資)	137,000,000	財政融資資金	H20.5.27	H30.3.25	平成27年 9月 1日	3,688,275	778,136	4,466,411	(129,689,312)
							平成28年 3月 1日	3,710,404	756,007	4,466,411	122,290,633
73	H22	臨時財政対策債(機構資金)	151,500,000	地方公共団体金融機構	H20.5.27	H30.3.25	平成27年 9月20日	4,078,639	860,494	4,939,133	(143,415,553)
							平成28年 3月20日	4,103,111	836,022	4,939,133	135,233,803
74	H22	福祉施設整備事業(H22借換)	374,800,000	八十二銀行	H20.12.22	H30.9.25	平成27年 9月25日	18,740,000	1,008,941	19,748,941	(224,880,000)
							平成28年 3月25日	18,740,000	914,809	19,654,809	187,400,000
75	H22	地総債(介護サービス基盤H22借換)	88,000,000	松本信用金庫	H21.2.24	H40.9.25	平成27年 9月25日	4,400,000	252,861	4,652,861	(52,800,000)
							平成28年 3月25日	4,400,000	229,270	4,629,270	44,000,000
76	H22	一般公共事業債(農業農村)	15,300,000	財政融資資金	H21.5.26	H31.3.25	平成27年 9月25日	947,867	28,830	976,697	(11,532,112)
							平成28年 3月25日	950,237	26,460	976,697	9,634,008
77	H22	現年発生補助災害復旧事業債	500,000	財政融資資金	H21.8.26	H31.3.25	平成27年 9月25日	62,812	252	63,064	(125,750)
							平成28年 3月25日	62,938	126	63,064	
78	H23	辺地対策事業	62,000,000	財政融資資金	H22.2.23	H41.9.25	平成27年 9月25日	3,840,153	101,051	3,941,204	(50,525,469)
							平成28年 3月25日	3,847,833	93,371	3,941,204	42,837,483
79	H22	地方道路等整備事業	24,100,000	長野県市町村振興協会	H22.2.25	H41.9.20	平成27年 9月24日	1,721,000	51,630	1,772,630	(20,652,000)
							平成28年 3月24日	1,721,000	47,327	1,768,327	17,210,000
80	H22	地方道路等整備事業(ふるさと農道)	19,000,000	長野県市町村振興協会	H22.5.24	H27.3.24	平成27年 9月24日	1,357,000	40,710	1,397,710	(16,284,000)
							平成28年 3月24日	1,357,000	37,317	1,394,317	13,570,000
81	H22	防災基盤整備事業	22,100,000	長野県市町村振興協会	H22.5.24	H27.3.24	平成27年 9月24日	1,578,000	47,340	1,625,340	(18,936,000)
							平成28年 3月24日	1,578,000	43,395	1,621,395	15,780,000
82	H23	公共事業等債(農業農村)	2,000,000	財政融資資金	H22.5.26	H32.3.25	平成27年 9月25日	123,971	2,629	126,600	(1,752,615)
							平成28年 3月25日	124,157	2,443	126,600	1,504,487
83	H23	社会福祉施設整備事業債	31,200,000	長野県市町村振興協会	H22.5.26	H32.3.25	平成27年 9月24日	2,236,000	46,800	2,282,800	(31,200,000)
							平成28年 3月24日	2,228,000	43,446	2,271,446	26,736,000

NO	年度	起債名	借入金額	借入先	借入年月日	償還期限	償還日	償還所要額			(H26末残高)
								元金	利子	計	H27末残高
84	H23	施設整備事業債(一般財源化分)	5,600,000	長野県市町村振興協会	H22.11.25	H32.9.25	平成27年9月24日	400,000	8,400	408,400	(5,600,000)
							平成28年3月24日	400,000	7,800	407,800	4,800,000
85	H23	防災基盤整備事業	15,700,000	長野県市町村振興協会	H22.3.25	H29.3.25	平成27年9月24日	1,127,000	23,550	1,150,550	(15,700,000)
							平成28年3月24日	1,121,000	21,859	1,142,859	13,452,000
86	H23	地方道路等整備事業(ふるさと農道)	62,400,000	長野県市町村振興協会	H22.3.31	H27.3.31	平成27年9月24日	4,459,000	93,600	4,552,600	(62,400,000)
							平成28年3月24日	4,457,000	86,911	4,543,911	53,484,000
87	H23	地方道路等整備事業	12,300,000	長野県市町村振興協会	H23.3.25	H43.3.1	平成27年9月24日	886,000	18,450	904,450	(12,300,000)
							平成28年3月24日	878,000	17,121	895,121	10,536,000
88	H24	辺地対策事業	30,000,000	財政融資資金	H23.3.24	H43.3.20	平成27年9月25日	1,862,838	28,139	1,890,977	(28,139,023)
							平成28年3月25日	1,864,701	26,276	1,890,977	24,411,484
89	H23	臨時財政対策債(財政融資)	131,400,000	財政融資資金	H23.3.25	H33.3.25	平成27年9月25日	3,601,398	575,166	4,176,564	(127,814,736)
							平成28年3月25日	3,617,604	558,960	4,176,564	120,595,734
90	H23	臨時財政対策債(機構資金)	90,000,000	地方公共団体金融機構	H23.3.25	H33.3.25	平成27年9月20日	2,466,711	393,949	2,860,660	(87,544,340)
							平成28年3月20日	2,477,811	382,849	2,860,660	82,599,818
91	H24	現年発生補助災害復旧事業債	17,300,000	財政融資資金	H23.5.26	H33.3.25	平成27年9月25日	1,075,311	15,153	1,090,464	(15,152,599)
							平成28年3月25日	1,076,386	14,078	1,090,464	13,000,902
92	H23	現年発生単独災害復旧事業債	4,600,000	財政融資資金	H23.5.26	H28.3.25	平成27年9月25日	285,133	6,046	291,179	(4,031,015)
							平成28年3月25日	285,561	5,618	291,179	3,460,321
93	H24	臨時財政対策債(民間)	208,500,000	松本信用金庫	H23.11.25	H33.9.25	平成27年9月25日		521,250	521,250	(208,500,000)
							平成28年3月25日	5,883,077	521,250	6,404,327	202,616,923
94	H24	緊急防災・減災対策事業債(単独)	29,300,000	地方公共団体金融機構	H23.5.24	H33.3.24	平成27年9月20日	1,803,937	58,600	1,862,537	(29,300,000)
							平成28年3月20日	1,807,545	54,992	1,862,537	25,688,518
95	H24	社会福祉施設整備事業債	170,000,000	長野県信用組合	H23.5.24	H33.3.24	平成27年9月25日		278,520	278,520	(170,000,000)
							平成28年3月25日		275,493	275,493	170,000,000
96	H24	施設整備事業債(一般財源化分)	212,900,000	長野県信用組合	H23.5.24	H33.3.24	平成27年9月25日		348,806	348,806	(212,900,000)
							平成28年3月25日		345,014	345,014	212,900,000
97	H25	緊急防災・減災対策事業債(単独)	38,700,000	地方公共団体金融機構	H24.5.26	H29.3.25	平成27年9月20日		77,400	77,400	(38,700,000)
							平成28年3月20日		77,400	77,400	38,700,000
98	H24	一般補助施設整備等事業債	13,900,000	長野県市町村振興協会	H24.5.24	H34.3.24	平成27年9月24日		6,950	6,950	(13,900,000)
							平成28年3月24日		6,950	6,950	13,900,000
99	H24	地方道路等整備事業	10,000,000	長野県市町村振興協会	H24.5.24	H34.3.24	平成27年9月24日		5,000	5,000	(10,000,000)
							平成28年3月24日		5,000	5,000	10,000,000
100	H24	防災対策事業債(消防ポンプ車等購入)	14,200,000	長野県市町村振興協会	H24.5.24	H34.3.24	平成27年9月24日	1,775,000	5,325	1,780,325	(10,650,000)
							平成28年3月24日	1,775,000	4,437	1,779,437	7,100,000
101	H25	辺地対策事業	30,000,000	財政融資資金	H24.5.24	H34.3.24	平成27年9月25日		30,000	30,000	(30,000,000)
							平成28年3月25日	1,860,977	30,000	1,890,977	28,139,023
102	H24	補正予算債(一般補助施設等整備事業)	6,300,000	長野県市町村振興協会	H24.5.24	H34.3.24	平成27年9月24日		3,150	3,150	(6,300,000)
							平成28年3月24日		3,150	3,150	6,300,000
103	H25	補正予算債(公共事業等)	43,100,000	松本信用金庫	H24.11.27	H34.3.25	平成27年9月25日		72,785	72,785	(43,100,000)
							平成28年3月25日		71,994	71,994	43,100,000
104	H25	補正予算債(高瀬中学校)	72,000,000	松本信用金庫	H24.2.24	H43.9.25	平成27年9月25日		121,591	121,591	(72,000,000)
							平成28年3月25日		120,269	120,269	72,000,000

NO	年度	起債名	借入金額	借入先	借入年月日	償還期限	償還日	償還所要額			(H26末残高)
								元金	利子	計	H27末残高
105	H25	臨時財政対策債(民間)	201,800,000	長野県信用組合	H24.2.28	H43.9.20	平成27年 9月25日		299,084	299,084	(201,800,000)
							平成28年 3月25日	5,605,556	295,833	5,901,389	196,194,444
106	H25	緊急防災・減災対策事業債(単独)	206,200,000	松本信用金庫	H24.8.28	H34.3.25	平成27年 9月25日		348,223	348,223	(206,200,000)
							平成28年 3月25日		344,438	344,438	206,200,000
107	H25	地域活性化事業(ハープセンター新ボイラー)	7,200,000	長野県市町村振興協会	H24.5.28	H34.3.25	平成27年 9月24日	900,000	3,600	903,600	(7,200,000)
							平成28年 3月24日	900,000	3,150	903,150	5,400,000
小計			6,052,300,000					396,097,599	31,378,591	427,476,190	(3,695,257,367) 3,299,159,768

(借入予定分)

(単位:円)

NO	年度	起債名	借入金額	借入先	借入年月日	償還期限	償還日	償還所要額			(H25末残高) H26末残高
								元金	利子	計	
1	H25	緊急防災・減災対策事業債(単独)	158,500,000	未定					1,585,000	1,585,000	(158,500,000) 158,500,000
2	H25	学校教育施設等整備事業債	29,400,000	未定					294,000	294,000	(29,400,000) 29,400,000
3	H25	全国防災債	3,800,000	地方公共団体金融機構					38,000	38,000	(3,800,000) 3,800,000
4	H25	辺地対策事業	22,400,000	財政融資資金					224,000	224,000	(22,400,000) 22,400,000
5	H25	地方道路等整備事業	10,000,000	長野県市町村振興協会					100,000	100,000	(10,000,000) 10,000,000
6	H26	臨時財政対策債	191,100,000	未定					2,448,000	2,448,000	(191,100,000) 191,100,000
7	H26	地方道路等整備事業	62,200,000	長野県市町村振興協会					622,000	622,000	(62,200,000) 62,200,000
8	H26	緊急防災・減災対策事業債	183,000,000	未定					1,830,000	1,830,000	(183,000,000) 183,000,000
9	H26	辺地対策事業	24,200,000	財政融資資金					242,000	242,000	(24,200,000) 24,200,000
10	H27	緊急防災・減災対策事業債	13,700,000	未定							13,700,000
11	H27	一般補助施設整備等事業債	17,100,000	未定							17,100,000
12	H27	公共事業等債	38,200,000	未定							38,200,000
13	H27	地方道路等整備事業	63,900,000	長野県市町村振興協会							63,900,000
14	H27	辺地対策事業	43,400,000	財政融資資金							43,400,000
15	H27	緊急防災・減災対策事業債	131,200,000	未定							131,200,000
16	H27	学校教育施設等整備事業債	3,500,000	未定							3,500,000
17	H27	全国防災事業債	51,600,000	未定							51,600,000
18	H27	臨時財政対策債	191,100,000	未定							191,100,000
小計			1,024,200,000						7,383,000	7,383,000	(684,600,000) 1,238,300,000
合計			7,076,500,000					396,097,599	38,761,591	434,859,190	(4,379,857,367) 4,537,459,768