

## 平成26年度 池田町会計別予算額の状況

(単位:千円 %)

区 分		平成 26 年度 歳入歳出予算額	平成 25 年度 歳入歳出予算額	比 較	増減率
普通会計	一般会計	3,962,000	4,175,600	△213,600	△5.1
	工場誘致等特別会計	6,085	6,085	0	0.0
	小計	3,968,085	4,181,685	△213,600	△5.1
国民健康保険特別会計		1,132,558	1,105,280	27,278	2.5
後期高齢者医療特別会計		124,239	110,744	13,495	12.2
簡易水道事業特別会計		14,520	14,416	104	0.7
下水道事業特別会計		540,388	527,246	13,142	2.5
小計		1,811,705	1,757,686	54,019	3.1
合計		5,779,790	5,939,371	△159,581	△2.7

(単位:千円 %)

水道事業会計	区分	収 入		支 出		比 較		増減率	
		26年度 予定額	25年度 予定額	26年度 予定額	25年度 予定額	収入	支出	収入	支出
	収益的収支	248,551	235,723	172,260	166,766	12,828	5,494	5.4	3.3
	資本的収支	2,592	3,150	99,931	115,823	△558	△15,892	△17.7	△13.7

## 町勢・24年度決算状況・公債見込

### 町 勢

人 口		産業3区分別就業者割合（平成22年国勢調査）				面積
国勢調査 （平成22年）	住民登録 （H25.3.31）	第一次	第二次	第三次	その他	
10,329人	10,458人	9.6%	25.2%	64.9%	0.2%	40.18km <sup>2</sup>

### 平成24年度会計別実質収支の状況

（単位：千円）

区 分		歳入 A	歳出 B	差引 （A-B） C	翌年度に繰越される財源 D				実質収支 （C-D）
					継続費通 次繰越額	繰越明許 費繰越額	事故繰越 繰越額	支払 繰延等	
普通会計	一般会計	4,881,248	4,770,899	110,349		58,897			51,452
	工場誘致等特別会計	6,085	0	6,085					6,085
	小計	4,887,333	4,770,899	116,434		58,897			57,537
	国民健康保険特別会計	1,121,198	1,059,579	61,619					61,619
	後期高齢者医療特別会計	111,207	110,897	310					310
	下水道事業特別会計	523,173	521,041	2,132					2,132
	簡易水道事業特別会計	21,910	21,795	115					115
	小計	1,777,488	1,713,312	64,176					64,176
	合計	6,664,821	6,484,211	180,610		58,897			121,713

水道事業会計	収益的収支	244,470	157,705	86,765	※資本的収入額が資本的支出額に不足する額81,305千円は、過年度分損益勘定留保資金31,814千円、当年度分損益勘定留保資金48,688千円及び当年度消費税資本的収支調整額803千円で補てん。
	資本的収支	21,426	102,731	△81,305	

### 公債の状況

（単位：千円）

区 分	平成25年度末 残 高	平成26年度					住民1人当 残 高
		支払元金	支払利子	元利合計	発行見込額	末残高	
普 通 会 計 債	4,729,901	450,771	44,137	494,908	348,000	4,627,130	442
簡 易 水 道 事 業 債	75,619	4,535	1,600	6,135		71,084	7
下 水 道 事 業 債	5,812,441	356,670	99,828	456,498	150,600	5,606,371	536
水 道 事 業 債	653,760	89,171	26,332	115,503		564,589	54
合計	11,271,721	901,147	171,897	1,073,044	498,600	10,869,174	1,039

平成26年度 一般会計 歳入歳出予算 目的別一覧表

(歳 入)

(歳 出)

(単位:千円)

款	平成26年度		平成25年度		比較	増減率 (%)	款	平成26年度		平成25年度		比較	増減率 (%)
	予算額	構成比%	予算額	構成比%				予算額	構成比%	予算額	構成比%		
1 町 税	883,586	22.30	879,655	21.07	3,931	0.4	1 議 会 費	72,741	1.83	70,764	1.69	1,977	2.8
2 地 方 譲 与 税	60,000	1.52	60,000	1.44	0	0.0	2 総 務 費	500,044	12.62	778,567	18.64	△278,523	△35.8
3 利 子 割 交 付 金	3,500	0.09	3,500	0.08	0	0.0	3 民 生 費	1,331,979	33.62	1,288,067	30.85	43,912	3.4
4 配 当 割 交 付 金	1,700	0.04	1,700	0.04	0	0.0	4 衛 生 費	252,197	6.36	266,381	6.38	△14,184	△5.3
株 式 等 譲 渡 5 所 得 割 交 付 金	400	0.01	400	0.01	0	0.0	5 労 働 費	739	0.02	757	0.02	△18	△2.4
6 地 方 消 費 税 交 付 金	100,000	2.52	85,000	2.03	15,000	17.6	6 農 林 水 産 業 費	221,414	5.59	213,226	5.11	8,188	3.8
自 動 車 取 得 税 7 交 付 金	8,700	0.22	13,000	0.31	△4,300	△33.1	7 商 工 費	101,537	2.56	86,010	2.06	15,527	18.1
地 方 特 例 8 交 付 金	4,000	0.10	4,000	0.09	0	0.0	8 土 木 費	403,639	10.19	367,252	8.80	36,387	9.9
9 地 方 交 付 税	1,760,000	44.42	1,760,000	42.15	0	0.0	9 消 防 費	223,713	5.65	171,142	4.10	52,571	30.7
交 通 安 全 対 策 10 特 別 交 付 金	1,300	0.03	1,300	0.03	0	0.0	10 教 育 費	354,068	8.94	339,498	8.13	14,570	4.3
分 担 金 及 び 11 負 担 金	70,204	1.77	68,197	1.63	2,007	2.9	11 公 債 費	494,909	12.49	588,916	14.10	△94,007	△16.0
使 用 料 及 び 12 手 数 料	74,564	1.88	75,585	1.81	△1,021	△1.4	12 災 害 復 旧 費	20	0.00	20	0.00	0	0.0
13 国 庫 支 出 金	272,457	6.88	203,710	4.88	68,747	33.7	13 予 備 費	5,000	0.13	5,000	0.12	0	0.0
14 県 支 出 金	230,646	5.82	239,990	5.75	△9,344	△3.9							
15 財 産 収 入	6,217	0.16	5,757	0.14	460	8.0							
16 寄 附 金	1,760	0.05	1,660	0.04	100	6.0							
17 繰 入 金	35,300	0.89	74,598	1.79	△39,298	△52.7							
18 繰 越 金	5,000	0.13	5,000	0.12	0	0.0							
19 諸 収 入	94,666	2.39	92,548	2.22	2,118	2.3							
20 町 債	348,000	8.78	600,000	14.37	△252,000	△42.0							
歳 入 合 計	3,962,000	100.00	4,175,600	100.00	△213,600	△5.1	歳 出 合 計	3,962,000	100.00	4,175,600	100.00	△213,600	△5.1

平成26年度一般会計歳出予算 性質別状況

(単位:千円)

区 分	平成26年度 予算額 A		平成25年度 予算額 B		比 較 A-B		備 考	前年度 当初比 (%)
	総 額	一般財源	総 額	一般財源	総 額	一般財源		
1 人 件 費	776,564	692,128	808,447	725,568	△ 31,883	△ 33,440	報酬・給料・職員手当	△3.9
2 物 件 費	813,214	610,893	764,986	541,978	48,228	68,915	賃金・旅費・交際費・需用費・役務費・委託料等	6.3
3 維 持 補 修 費	21,540	21,540	19,336	19,336	2,204	2,204	道路補修ほか各施設の補修等	11.4
4 扶 助 費	378,143	125,074	375,920	128,622	2,223	△ 3,548	老人ホーム入所措置・介護給付・福祉医療給付・ 児童手当等	0.6
5 補 助 費 等	576,533	493,858	528,695	502,500	47,838	△ 8,642	負担金・補助金・交付金・補償費等	9.0
6 公 債 費	494,909	470,079	588,916	496,417	△ 94,007	△ 26,338	長期債償還	△16.0
7 積 立 金	450		350		100	0	てるてる坊主ふるさと応援基金積立金等	28.6
8 投資・出資金・貸付金	20,000		20,000		0	0	小企業振興資金預託金	皆減
9 繰 出 金	594,984	545,948	585,718	539,481	9,266	6,467	国保会計・後期高齢者医療会計・簡水会計・下水道 会計・介護保険広域連合負担金	1.6
10 前年度繰上充用金					0	0		
11 投 資 的 経 費	280,663	98,287	478,232	100,076	△ 197,569	△ 1,789	(5ページ「建設事業の実施計画書」による)	△41.3
(1) 普通建設事業費	280,643	98,267	478,212	100,056	△ 197,569	△ 1,789		△41.3
(2) 災害復旧事業費	20	20	20	20	0	0		0.0
(3) 失業対策事業費	0	0	0	0	0	0		
12 予 備 費	5,000	5,000	5,000	5,000	0	0		0.0
歳 出 合 計	3,962,000	3,062,807	4,175,600	3,058,978	△ 213,600	3,829		△5.1

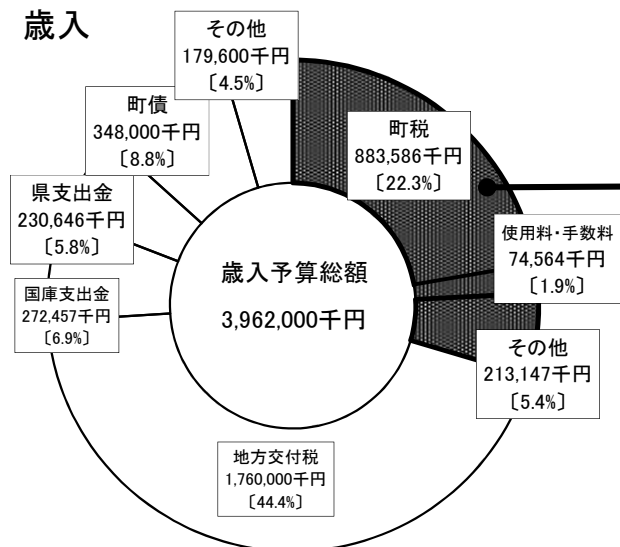
# 平成26年度一般会計建設事業の実施計画書

(単位:千円)

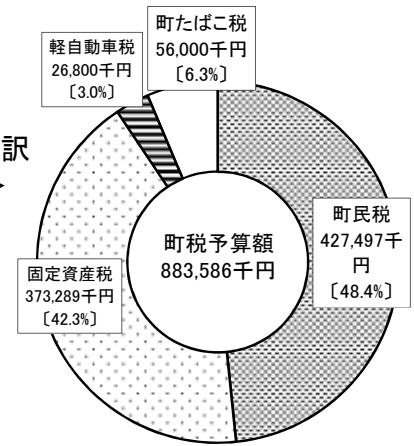
区分 事業名	事業費 A	内 容		A の 財 源 内 訳				備考 (工事関係以外 の主な内容)	
		工事費	その他	特 定 財 源					
				国庫支出金	県支出金	地方債	その他		一般財源
1.普通建設事業	280,643	137,094	143,549	9,718	18,313	147,000		105,612	
(総務費)									
交通安全対策経費	200	200						200	
防犯等設置	200	200						200	
(民生費)									
花しょうぶ建設補助金	3,528		3,528					3,528	補助金
(衛生費)									
集積所改修補助金	250		250					250	補助金
合併浄化槽設置補助金	746		746	248	248			250	補助金
太陽光発電システム設置補助金	2,500		2,500					2,500	補助金
(農林水産業費)									
県営かんがい排水事業利子軽減補助金	23,960		23,960					23,960	補助金
土地改良管理	15,720		15,720		7,209			8,511	重機等借上料
県単事業土地改良区補助金	1,857		1,857					1,857	補助金
ほ場整備補助金	2,260		2,260					2,260	補助金
林業振興事業(森林整備委託他)	25,954		25,954		9,611			16,343	委託料
林道整備事業	443		443					443	
花とハーブの里づくり事業	4,698	4,698						4,698	
(商工費)									
商店活性化対策事業	1,000		1,000					1,000	補助金
(土木費)									
道路改良事業	102,789	80,500	22,289			92,200		10,589	公有財産購入
道路舗装事業	3,000	3,000						3,000	
交通安全対策事業	2,976	1,550	1,426					2,976	
河川改修事業	1,679	1,500	179					1,679	
町営住宅改修負担金(譲渡代金)	2,265		2,265					2,265	公有財産購入
県単事業負担金	1,000		1,000					1,000	負担金
砂防事業負担金	514		514					514	負担金
住宅・建築物安全ストック形成事業	8,000		8,000	870	1,245			5,885	補助金
道路維持経費	9,900		9,900	8,600				1,300	
(消防費)									
非常備消防経費	1,620		1,620					1,620	
消防施設経費	538		538					538	
消防団拠点施設整備事業	54,900	37,300	17,600			54,800		100	
(教育費)									
池田小学校管理経費	1,550	1,550						1,550	
会染小学校管理経費	1,482	1,482						1,482	
高瀬中学校管理経費	882	882						882	
総合体育館管理経費	432	432						432	
記念館一般経費	3,800	3,800						3,800	
2.災害復旧費	20		20					20	
現年発生公共土木施設災害復旧事業	20		20					20	
補助事業計	42,364		42,364	9,718	18,313			14,333	
単独事業計	238,299	137,094	101,205			147,000		91,299	
合 計	280,663	137,094	143,569	9,718	18,313	147,000		105,632	

# 平成26年度 一般会計予算 構成比

## 歳入



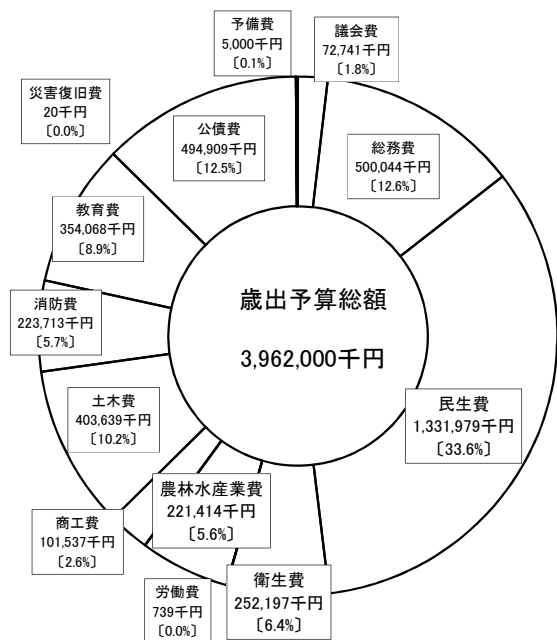
## 町税の内訳



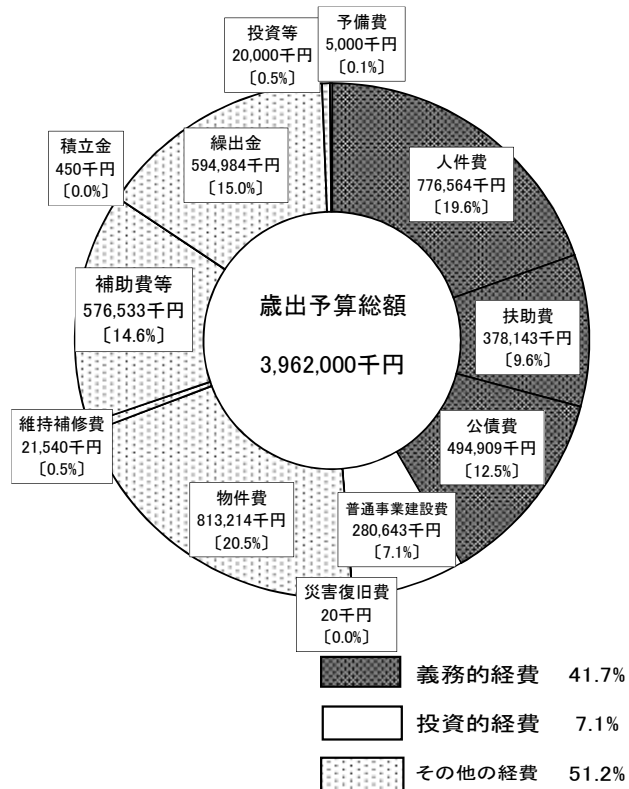
**自主財源 29.6%**  
 ※その他 分担金 負担金 財産収入 寄附金 繰入金 繰越金 諸収入

**依存財源 70.4%**  
 ※その他 地方譲与税 利子割交付金 配当割交付金 株式等譲渡所得割交付金 地方消費税交付金 自動車取得税交付金 地方特例交付金 交通安全対策特別交付金

## 歳出(目的別)



## 歳出(性質別)



※人件費・・・議員報酬手当・委員等報酬・特別職員給与・職員給与・地方公務員共済組合等負担金・災害補償費等  
 ※物件費・・・賃金・旅費・交際費・需用費・役務費・委託料・備品購入費等  
 ※補助費等・・・報償費・負担金・補助費及び交付金・公課費等  
 ※公債費・・・地方債の元利償還金  
 ※投資的経費・・・普通建設事業費・災害復旧事業費等

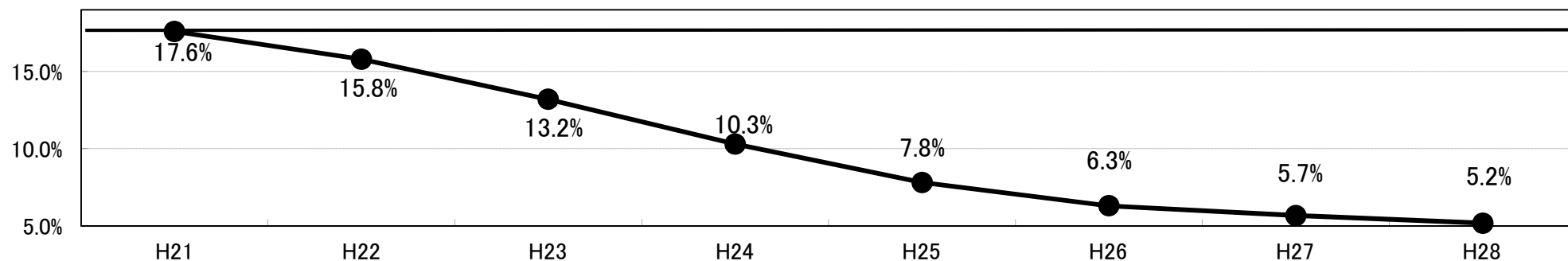
## 実質公債費比率の推移

(単位:百万円)

	H21	H22	H23	H24	H25	H26	H27	H28
① 地方債償還に充てた一般財源額	637	581	541	509	484	487	425	499
② 公営企業の地方債償還の財源に充てた繰出金	232	211	197	197	203	203	203	203
③ 一部事務組合等の地方債償還の財源に充てた負担金	11	9	2	2	6	13	13	27
④ 公債費に準ずる債務負担行為に係るもの	60	36	30	30	30	30	29	27
⑤ 地方債に係る経費として基準財政需要額に算入された額	593	581	578	582	589	590	550	539
⑥ 標準財政規模	3,122	3,202	3,144	3,103	3,147	3,147	3,107	3,104
⑦ 実質公債費比率(単年度)	13.7%	9.8%	7.5%	6.2%	5.2%	5.6%	4.7%	8.5%
⑧ 実質公債費比率(過去3ヶ年度の平均)	17.6%	15.8%	13.2%	10.3%	7.8%	6.3%	5.7%	5.2%

○ 実質公債費比率とは、普通会計の地方債償還に充てた一般財源額、公営企業の地方債償還の財源に充てた繰出金、一部事務組合等の地方債償還の財源に充てた負担金等の総額が、標準財政規模に占める割合です。

○ 実質公債費比率は次の計算式により算出されます。 ⑦ =  $\frac{①+②+③+④-⑤}{⑥-⑤} \times 100$



## 近隣市町村における決算概要、財政指標等(平成24年度普通会計決算)

(単位:人/百万円/%)

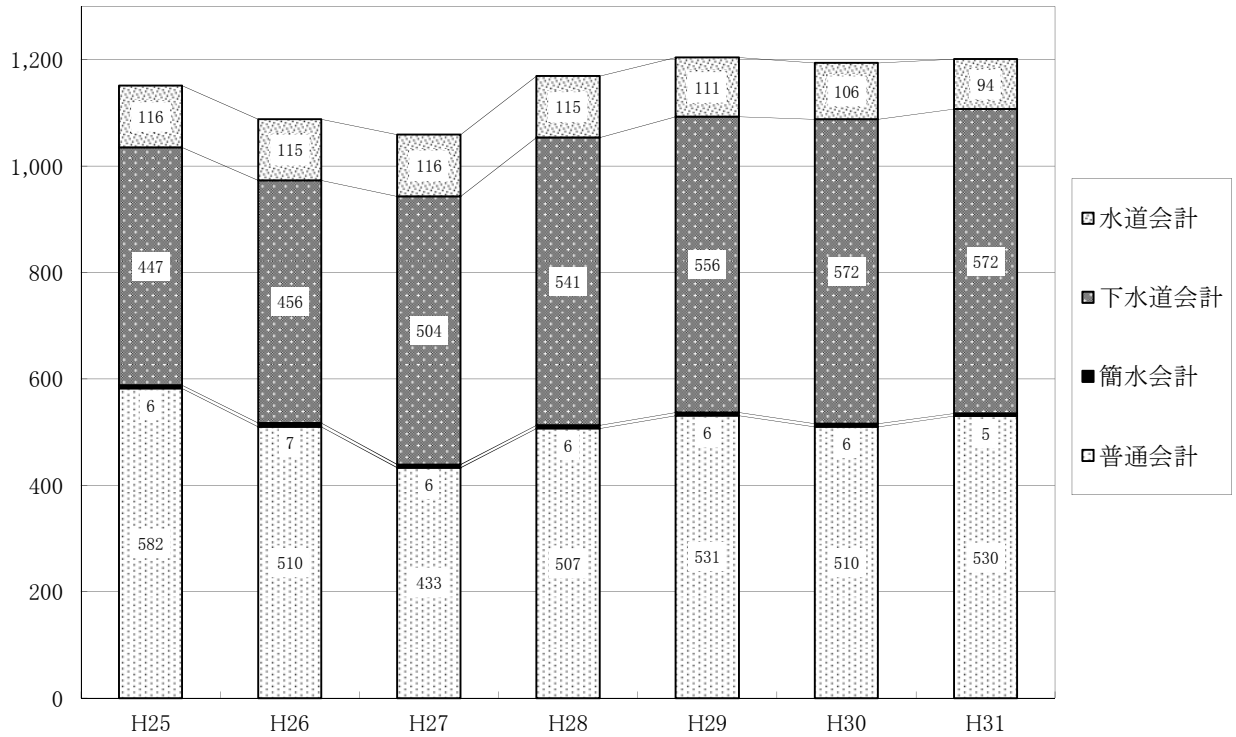
区 分		近隣市町村					
		池田町	松川村	白馬村	小谷村	大町市	安曇野市
住基人口(H25.3.31)年報より		10,472	10,159	9,094	3,201	29,767	99,262
歳入総額		4,887	3,971	4,750	3,893	17,051	37,876
歳出総額		4,771	3,936	4,592	3,712	16,293	37,097
実質収支		58	11	119	113	695	627
標準財政規模(臨財債含む)		3,103	2,722	3,385	2,509	11,002	25,262
地方債現在高		4,317	3,307	5,358	6,205	15,599	36,967
	対標準財規模割合	139.1	121.5	158.3	247.3	141.8	146.3
積立金現在高		1,695	2,513	1,411	2,785	4,845	14,389
	対標準財規模割合	54.6	92.3	41.7	111.0	44.0	57.0
財政指標	経常収支比率	75.4	75.6	81.9	87.2	89.0	86.3
	財政力指数	0.32	0.36	0.46	0.23	0.42	0.57
健全化判断比率	実質赤字比率	—	—	—	—	—	—
	連結実質赤字比率	—	—	—	—	—	—
	実質公債費比率	7.8	8.4	14.4	13.3	13.3	12.0
	将来負担比率	—	—	21.9	—	64.2	33.0

【出典資料】長野県のホームページに掲載されている公表情報から抜粋。



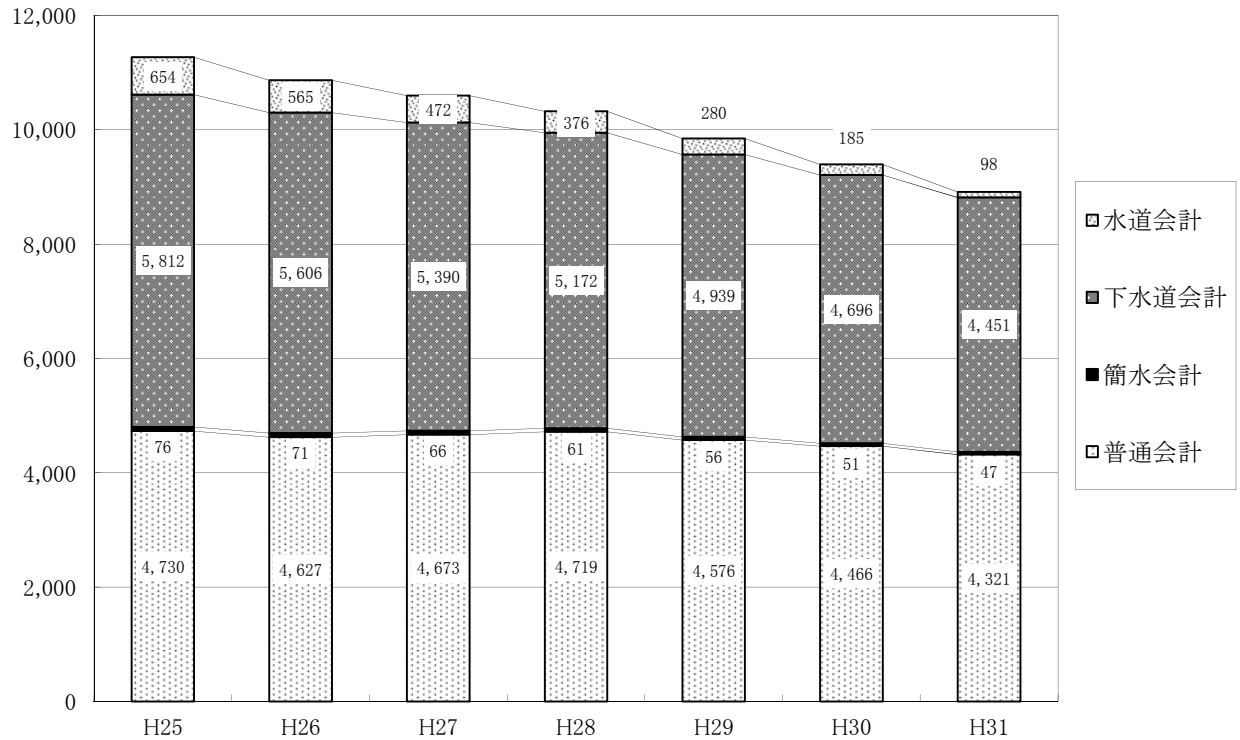
## 元利償還金の推移

百万円



## 未償還元金の推移

百万円



## 平成26年度町債明細(普通会計)

(既借入済分)

(単位:円)

NO	年度	起債名	借入金額	借入先	借入年月日	償還期限	償還日	償還所要額			(H25末残高)
								元金	利子	計	H26末残高
1	H4	上水道事業一般会計出資債	24,300,000	資金運用部(年金以外)	H5.3.25	H35.3.25	H26.9.25	544,892	261,278	806,170	(11,876,270)
							H27.3.25	556,880	249,290	806,170	10,774,498
2	H4	上水道事業一般会計出資債	1,700,000	資金運用部(年金以外)	H5.4.27	H35.3.25	H26.9.25	38,120	18,279	56,399	(830,850)
							H27.3.25	38,959	17,440	56,399	753,771
3	H4	3丁目公営住宅建設事業	57,700,000	資金運用部(年金以外)	H5.5.28	H30.3.25	H26.9.25	1,731,029	329,181	2,060,210	(14,962,774)
							H27.3.25	1,769,111	291,099	2,060,210	11,462,634
4	H5	上水道事業一般会計出資債	15,000,000	資金運用部(年金以外)	H6.3.23	H36.3.1	H26.9.1	320,353	139,604	459,957	(7,649,536)
							H27.3.1	326,200	133,757	459,957	7,002,983
5	H5	上水道事業一般会計出資債	1,700,000	資金運用部(年金以外)	H6.3.23	H36.3.1	H26.9.1	36,307	15,821	52,128	(866,947)
							H27.3.1	36,969	15,159	52,128	793,671
6	H6	公園緑地事業	33,700,000	資金運用部(年金以外)	H7.3.27	H27.3.1	H26.9.1	1,380,013	64,916	1,444,929	(2,792,111)
							H27.3.1	1,412,098	32,831	1,444,929	
7	H6	上水道事業一般会計出資債	1,700,000	資金運用部(年金以外)	H7.3.27	H37.3.1	H26.9.1	34,897	22,964	57,861	(987,694)
							H27.3.1	35,708	22,153	57,861	917,089
8	H6	臨時地方道整備事業	46,800,000	公営企業金融公庫	H7.4.20	H27.3.20	H26.9.20	2,044,119	88,842	2,132,961	(4,132,186)
							H27.3.20	2,088,067	44,894	2,132,961	
9	H7	公園緑地事業	33,700,000	資金運用部(年金以外)	H8.5.27	H28.3.25	H26.9.25	1,227,611	85,631	1,313,242	(5,037,087)
							H27.3.25	1,248,481	64,761	1,313,242	2,560,995
10	H7	臨時地方道整備事業	86,900,000	公営企業金融公庫	H8.4.30	H28.3.20	H26.9.20	3,487,939	246,967	3,734,906	(14,316,928)
							H27.3.20	3,548,106	186,800	3,734,906	7,280,883
11	H8	一般公共・臨時公共事業分	50,000,000	資金運用部(年金以外)	H9.5.26	H29.3.25	H26.9.25	1,692,460	136,378	1,828,838	(10,490,567)
							H27.3.25	1,714,462	114,376	1,828,838	7,083,645
12	H8	公園緑地事業	50,000,000	資金運用部(年金以外)	H9.5.26	H29.3.25	H26.9.25	1,692,460	136,378	1,828,838	(10,490,567)
							H27.3.25	1,714,462	114,376	1,828,838	7,083,645
13	H9	臨時税収補てん債	64,400,000	資金運用部(年金以外)	H10.5.25	H30.3.25	H26.9.25	2,072,014	171,680	2,243,694	(17,168,023)
							H27.3.25	2,092,734	150,960	2,243,694	13,003,275
14	H9	一般公共・臨時公共事業分	25,000,000	資金運用部(年金以外)	H10.5.25	H30.3.25	H26.9.25	804,353	66,646	870,999	(6,664,606)
							H27.3.25	812,397	58,602	870,999	5,047,856
15	H9	公園緑地事業	50,000,000	簡易生命保険資金	H10.5.20	H30.3.31	H26.9.30	1,608,706	133,292	1,741,998	(13,329,210)
							H27.3.31	1,624,793	117,205	1,741,998	10,095,711
16	H9	臨道債(特定・ふるさと)	90,500,000	公営企業金融公庫	H10.5.20	H30.3.20	H26.9.20	3,249,199	283,176	3,532,375	(26,969,181)
							H27.3.20	3,283,315	249,060	3,532,375	20,436,667
17	H9	地方特定(H9繰越分)	10,500,000	公営企業金融公庫	H11.1.26	H30.9.20	H26.9.20	365,568	23,686	389,254	(3,383,757)
							H27.3.20	368,127	21,127	389,254	2,650,062
18	H10	減税補てん債	64,200,000	資金運用部(年金以外)	H11.5.25	H31.3.25	H26.9.25	2,005,068	177,100	2,182,168	(20,835,263)
							H27.3.25	2,022,111	160,057	2,182,168	16,808,084
19	H10	厚生福祉施設整備事業	24,600,000	資金運用部(年金以外)	H11.5.25	H31.3.25	H26.9.25	768,297	67,861	836,158	(7,983,604)
							H27.3.25	774,827	61,331	836,158	6,440,480
20	H10	一般公共事業(厚生福祉)	8,400,000	資金運用部(年金以外)	H11.5.25	H31.3.25	H26.9.25	262,345	23,172	285,517	(2,726,110)
							H27.3.25	264,575	20,942	285,517	2,199,190

NO	年度	起債名	借入金額	借入先	借入年月日	償還期限	償還日	償還所要額			(H25末残高)
								元金	利子	計	H26末残高
21	H10	公園緑地事業	52,800,000	資金運用部(年金以外)	H11.5.25	H31.3.25	H26.9.25	1,649,028	145,652	1,794,680	(17,135,544)
							H27.3.25	1,663,045	131,635	1,794,680	13,823,471
22	H10	一般公共事業(公園緑地)	6,300,000	資金運用部(年金以外)	H11.5.25	H31.3.25	H26.9.25	196,759	17,379	214,138	(2,044,581)
							H27.3.25	198,431	15,707	214,138	1,649,391
23	H10	ふるさと農道緊急整備事業	13,400,000	公営企業金融公庫	H11.5.20	H31.3.20	H26.9.20	467,821	43,851	511,672	(4,872,297)
							H27.3.20	472,031	39,641	511,672	3,932,445
24	H11	減税補てん債	15,300,000	資金運用部(年金以外)	H12.5.26	H32.3.25	H26.9.25	473,056	59,996	533,052	(5,999,537)
							H27.3.25	477,787	55,265	533,052	5,048,694
25	H11	公園緑地事業	8,500,000	資金運用部(年金以外)	H12.5.26	H32.3.25	H26.9.25	262,809	33,331	296,140	(3,333,075)
							H27.3.25	265,437	30,703	296,140	2,804,829
26	H11	一般公共・財源対策等分(公園緑地事業)	2,900,000	資金運用部(年金以外)	H12.5.26	H32.3.25	H26.9.25	89,664	11,372	101,036	(1,137,167)
							H27.3.25	90,561	10,475	101,036	956,942
27	H11	ふるさと農道緊急整備事業	43,900,000	公営企業金融公庫	H12.5.19	H32.3.20	H26.9.20	1,509,588	191,454	1,701,042	(19,145,361)
							H27.3.20	1,524,684	176,358	1,701,042	16,111,089
28	H12	減税補てん債	14,700,000	資金運用部(年金以外)	H13.1.31	H32.9.25	H26.9.25	448,407	55,392	503,799	(6,154,694)
							H27.3.25	452,442	51,357	503,799	5,253,845
29	H12	臨時地方道整備事業債(ふるさと農道)	19,400,000	公営企業金融公庫	H13.5.8	H33.3.20	H26.9.20	652,279	66,915	719,194	(9,559,269)
							H27.3.20	656,845	62,349	719,194	8,250,145
30	H12	地域総合整備事業債(共生のまち推進事業)	100,000,000	長野県市町村振興協会	H13.5.24	H28.3.24	H26.9.24	4,166,000	91,652	4,257,652	(16,664,000)
							H27.3.24	4,166,000	68,739	4,234,739	8,332,000
31	H13	減税補てん債	14,800,000	財政融資資金	H14.4.30	H34.3.25	H26.9.25	448,853	22,036	470,889	(7,345,515)
							H27.3.25	450,199	20,690	470,889	6,446,463
32	H13	臨時財政対策債	81,600,000	財政融資資金	H14.3.25	H34.3.1	H26.9.1	2,474,756	121,499	2,596,255	(40,499,601)
							H27.3.1	2,482,180	114,075	2,596,255	35,542,665
33	H13	臨時地方道整備事業債(ふるさと農道)	29,500,000	郵便貯金資金	H14.5.15	H29.3.31	H26.9.30	1,284,151	11,601	1,295,752	(7,733,860)
							H27.3.31	1,286,078	9,674	1,295,752	5,163,631
34	H13	地域総合整備事業債(ふるさとづくり事業)	78,700,000	地方職員共済組合	H14.4.22	H34.4.22	H26.4.22	2,071,000	299,276	2,370,276	(35,209,000)
							H26.10.22	2,071,000	281,673	2,352,673	31,067,000
35	H13	臨時地方道整備事業(一般分)	62,100,000	郵便貯金資金	H14.9.30	H29.9.30	H26.9.30	2,683,137	18,839	2,701,976	(18,838,398)
							H27.3.31	2,685,820	16,156	2,701,976	13,469,441
36	H14	減税補てん債	14,200,000	財政融資資金	H15.4.30	H35.3.25	H26.9.25	421,432	15,432	436,864	(7,716,117)
							H27.3.25	422,275	14,589	436,864	6,872,410
37	H14	臨時財政対策債	164,800,000	財政融資資金	H15.4.30	H35.3.25	H26.9.25	4,890,984	179,101	5,070,085	(89,550,432)
							H27.3.25	4,900,766	169,319	5,070,085	79,758,682
38	H14	ふるさと農道緊急整備事業	30,100,000	郵便貯金資金	H15.5.20	H30.3.31	H26.9.30	1,274,527	5,107	1,279,634	(10,214,076)
							H27.3.31	1,275,164	4,470	1,279,634	7,664,385
39	H14	臨時地方道整備事業債	42,000,000	公営企業金融公庫	H15.5.29	H30.3.20	H26.9.20	1,788,710	3,581	1,792,291	(14,322,210)
							H27.3.20	1,789,158	3,133	1,792,291	10,744,342
40	H14	臨時地方道整備事業	13,500,000	公営企業金融公庫	H15.11.28	H30.9.20	H26.9.20	586,986	7,972	594,958	(5,314,678)
							H27.3.20	587,866	7,092	594,958	4,139,826
41	H15	臨時財政対策債	221,600,000	財政融資資金	H16.2.27	H35.9.25	H26.9.25	6,645,461	322,863	6,968,324	(129,145,347)
							H27.3.25	6,662,075	306,249	6,968,324	115,837,811

NO	年度	起債名	借入金額	借入先	借入年月日	償還期限	償還日	償還所要額			(H25末残高)
								元金	利子	計	H26末残高
42	H15	減税補てん債	12,100,000	郵便貯金資金	H16.4.20	H36.3.31	H26.9.30	348,912	52,237	401,149	(7,462,382)
							H27.3.31	351,355	49,794	401,149	6,762,115
43	H15	補助災害復旧事業債	1,700,000	財政融資資金	H17.3.25	H27.3.1	H26.9.1	110,071	1,214	111,285	(220,748)
							H27.3.1	110,677	608	111,285	
44	H15	辺地対策事業	60,000,000	簡易生命保険資金	H16.10.20	H26.9.30	H26.9.30	3,906,232	21,484	3,927,716	(3,906,232)
							H27.3.31				
45	H16	減税補てん債・平成7・8年度借換分	172,700,000	財政融資資金	H17.3.25	H27.3.1	H26.9.1	9,005,219	90,277	9,095,496	(18,055,464)
							H27.3.1	9,050,245	45,251	9,095,496	
46	H16	臨時財政対策債	219,800,000	財政融資資金	H17.3.25	H37.3.1	H26.9.1	6,250,282	1,036,705	7,286,987	(148,100,647)
							H27.3.1	6,294,034	992,953	7,286,987	135,556,331
47	H16	臨時財政対策債	25,500,000	大北農業協同組合	H17.3.25	H27.3.25	H26.9.25	750,000	116,033	866,033	(16,500,000)
							H27.3.25	15,750,000	108,953	15,858,953	
48	H16	減税補てん債	11,400,000	簡易生命保険資金	H17.3.31	H37.3.31	H26.9.30	324,173	53,769	377,942	(7,681,289)
							H27.3.31	326,442	51,500	377,942	7,030,674
49	H16	義務教育施設整備事業債(大規模改造分)	29,000,000	大北農業協同組合	H17.3.25	H27.3.25	H26.9.25	2,070,000	29,113	2,099,113	(4,140,000)
							H27.3.25	2,070,000	14,319	2,084,319	
50	H16	防災対策事業債(公共施設等耐震化事業)	4,700,000	大北農業協同組合	H17.4.25	H27.3.25	H26.9.25	335,000	4,781	339,781	(680,000)
							H27.3.25	345,000	2,386	347,386	
51	H16	一般公共事業債(農業農村)	18,400,000	簡易生命保険資金	H17.5.30	H27.3.31	H26.9.30	1,183,803	10,678	1,194,481	(2,372,933)
							H27.3.31	1,189,130	5,351	1,194,481	
52	H16	補助災害復旧事業債	58,900,000	財政融資資金	H18.2.28	H27.9.25	H26.9.25	3,813,093	74,840	3,887,933	(11,513,796)
							H27.3.25	3,837,878	50,055	3,887,933	3,862,825
53	H16	単独災害復旧事業債	6,300,000	財政融資資金	H17.9.26	H27.9.1	H26.9.1	403,508	5,472	408,980	(1,215,980)
							H27.3.1	405,324	3,656	408,980	407,148
54	H16	辺地対策事業	30,000,000	郵便貯金資金	H18.2.28	H27.9.30	H26.9.30	1,942,153	38,118	1,980,271	(5,864,413)
							H27.3.31	1,954,777	25,494	1,980,271	1,967,483
55	H17	減税補てん債	12,300,000	簡易生命保険資金	H18.2.28	H37.9.30	H26.9.30	346,268	64,928	411,196	(8,657,027)
							H27.3.31	348,865	62,331	411,196	7,961,894
56	H17	臨時財政対策債	190,200,000	財政融資資金	H18.2.28	H37.9.25	H26.9.25	5,354,483	1,004,004	6,358,487	(133,867,228)
							H27.3.25	5,394,641	963,846	6,358,487	123,118,104
57	H17	一般公共事業債(農業農村)	31,300,000	財政融資資金	H18.5.26	H28.3.25	H26.9.25	2,005,840	16,095	2,021,935	(8,047,463)
							H27.3.25	2,009,852	12,083	2,021,935	4,031,771
58	H17	過年発生補助災害復旧事業債	10,200,000	財政融資資金	H18.5.26	H28.3.25	H26.9.25	653,660	5,245	658,905	(2,622,496)
							H27.3.25	654,968	3,937	658,905	1,313,868
59	H17	辺地対策事業	30,000,000	財政融資資金	H19.3.26	H29.3.1	H26.9.1	1,907,062	17,227	1,924,289	(11,485,364)
							H27.3.1	1,909,922	14,367	1,924,289	7,668,380
60	H18	減税補てん債	8,700,000	簡易生命保険資金	H19.2.28	H38.9.30	H26.9.30	239,318	56,396	295,714	(6,634,899)
							H27.3.31	241,352	54,362	295,714	6,154,229
61	H18	臨時財政対策債	174,100,000	財政融資資金	H19.2.26	H38.9.25	H26.9.25	4,789,104	1,128,581	5,917,685	(132,774,226)
							H27.3.25	4,829,812	1,087,873	5,917,685	123,155,310
62	H18	一般公共事業債(農業農村)	11,900,000	財政融資資金	H19.5.24	H29.3.25	H26.9.25	757,566	6,843	764,409	(4,562,473)
							H27.3.25	758,702	5,707	764,409	3,046,205

NO	年度	起債名	借入金額	借入先	借入年月日	償還期限	償還日	償還所要額			(H25末残高)
								元金	利子	計	H26末残高
63	H18	現年発生補助災害復旧事業債	42,500,000	財政融資資金	H20.1.28	H29.9.25	H26.9.25	2,687,874	18,872	2,706,746	(18,871,660)
							H27.3.25	2,690,562	16,184	2,706,746	13,493,224
64	H18	地域活性化事業(少子・高齢化対策事業)	8,000,000	長野県町村総合事務組合	H19.5.25	H29.3.25	H27.3.25	1,000,000	40,800	1,040,800	(3,000,000)
											2,000,000
65	H18	辺地対策事業	30,000,000	財政融資資金	H20.3.25	H30.3.1	H26.9.1	1,895,022	7,593	1,902,615	(15,186,733)
							H27.3.1	1,895,970	6,645	1,902,615	11,395,741
66	H18	公共施設バリアフリー化事業	12,900,000	長野県市町村振興資金	H19.3.30	H28.9.30	H26.9.30	1,636,322	49,583	1,685,905	(4,958,219)
											3,321,897
67	H19	臨時財政対策債	158,000,000	財政融資資金	H20.2.26	H39.9.25	H26.9.25	4,338,920	899,223	5,238,143	(128,460,436)
							H27.3.25	4,369,293	868,850	5,238,143	119,752,223
68	H18	会染小学校プール改修事業	2,300,000	長野県市町村振興資金	H20.3.31	H29.9.30	H26.9.30	288,859	11,729	300,588	(1,172,881)
											884,022
69	H19	一般公共事業債(農業農村)	47,000,000	財政融資資金	H20.5.27	H30.3.25	H26.9.25	2,981,920	11,949	2,993,869	(23,897,149)
							H27.3.25	2,983,411	10,458	2,993,869	17,931,818
70	H19	過年発生補助災害復旧事業債	3,500,000	財政融資資金	H20.5.27	H30.3.25	H26.9.25	222,057	891	222,948	(1,779,573)
							H27.3.25	222,169	779	222,948	1,335,347
71	H19	辺地対策事業	60,000,000	財政融資資金	H20.12.22	H30.9.25	H26.9.25	3,787,068	34,221	3,821,289	(34,220,267)
							H27.3.25	3,790,855	30,434	3,821,289	26,642,344
72	H20	臨時財政対策債	148,000,000	財政融資資金	H21.2.24	H40.9.25	H26.9.25	4,032,249	833,469	4,865,718	(128,226,013)
							H27.3.25	4,058,459	807,259	4,865,718	120,135,305
73	H20	一般公共事業債(農業農村)	36,900,000	財政融資資金	H21.5.26	H31.3.25	H26.9.25	2,290,279	105,175	2,395,454	(23,372,184)
							H27.3.25	2,300,586	94,868	2,395,454	18,781,319
74	H20	辺地対策事業	59,800,000	財政融資資金	H21.8.26	H31.3.25	H26.9.25	3,717,481	132,181	3,849,662	(37,765,816)
							H27.3.25	3,730,493	119,169	3,849,662	30,317,842
75	H21	臨時財政対策債(財政融資)	158,800,000	財政融資資金	H22.2.23	H41.9.25	H26.9.25	4,270,794	949,990	5,220,784	(146,152,393)
							H27.3.25	4,298,554	922,230	5,220,784	137,583,045
76	H21	臨時財政対策債(機構資金)	70,800,000	地方公共団体金融機構	H22.2.25	H41.9.20	H26.9.20	1,904,107	423,547	2,327,654	(65,161,143)
							H27.3.20	1,916,484	411,170	2,327,654	61,340,552
77	H21	石綿対策事業債(南保育園アスベスト除去)	3,600,000	長野県市町村振興協会	H22.5.24	H27.3.24	H26.9.24	450,000	450	450,450	(900,000)
							H27.3.24	450,000	225	450,225	
78	H21	防災対策事業債(消防ポンプ車購入)	34,300,000	長野県市町村振興協会	H22.5.24	H27.3.24	H26.9.24	4,287,000	4,287	4,291,287	(8,574,000)
							H27.3.24	4,287,000	2,143	4,289,143	
79	H21	一般公共事業債(農業農村)	37,500,000	財政融資資金	H22.5.26	H32.3.25	H26.9.25	2,323,203	70,663	2,393,866	(28,264,979)
							H27.3.25	2,329,011	64,855	2,393,866	23,612,765
80	H21	一般補助施設整備等事業債(地域情報整備)	16,500,000	財政融資資金	H22.5.26	H32.3.25	H26.9.25	1,014,954	56,184	1,071,138	(12,485,451)
							H27.3.25	1,019,521	51,617	1,071,138	10,450,976
81	H21	辺地対策事業	60,000,000	財政融資資金	H22.11.25	H32.9.25	H26.9.25	3,724,703	73,289	3,797,992	(48,859,330)
							H27.3.25	3,730,290	67,702	3,797,992	41,404,337
82	H21	公営住宅建設事業借換債(H21借換)	41,300,000	松本信用金庫	H22.3.25	H29.3.25	H26.9.25	2,966,272	67,369	3,033,641	(17,965,320)
							H27.3.25	2,977,395	56,246	3,033,641	12,021,653
83	H21	義務教育施設整備事業借換債(H21借換)	169,900,000	松本信用金庫	H22.3.31	H27.3.31	H26.9.30	17,138,687	85,800	17,224,487	(34,320,220)
							H27.3.31	17,181,533	42,953	17,224,486	

NO	年度	起債名	借入金額	借入先	借入年月日	償還期限	償還日	償還所要額			(H25末残高)
								元金	利子	計	H26末残高
84	H22	臨時財政対策債(財政融資)	137,000,000	財政融資資金	H23.3.25	H43.3.1	H26.9.1	3,644,411	822,000	4,466,411	(137,000,000)
							H27.3.1	3,666,277	800,134	4,466,411	129,689,312
85	H22	臨時財政対策債(機構資金)	151,500,000	地方公共団体金融機構	H23.3.24	H43.3.20	H26.9.20	4,030,133	909,000	4,939,133	(151,500,000)
							H27.3.20	4,054,314	884,819	4,939,133	143,415,553
86	H12	福祉施設整備事業(H22借換)	374,800,000	八十二銀行	H23.3.25	H33.3.25	H26.9.25	18,740,000	1,177,097	19,917,097	(262,360,000)
							H27.3.25	18,740,000	1,075,198	19,815,198	224,880,000
87	H12	地総債(介護サービス基盤H22借換)	88,000,000	松本信用金庫	H23.3.25	H33.3.25	H26.9.25	4,400,000	295,004	4,695,004	(61,600,000)
							H27.3.25	4,400,000	269,466	4,669,466	52,800,000
88	H22	一般公共事業債(農業農村)	15,300,000	財政融資資金	H23.5.26	H33.3.25	H26.9.25	943,145	33,552	976,697	(13,420,760)
							H27.3.25	945,503	31,194	976,697	11,532,112
89	H22	現年発生補助災害復旧事業債	500,000	財政融資資金	H23.5.26	H28.3.25	H26.9.25	62,562	502	63,064	(250,999)
							H27.3.25	62,687	377	63,064	125,750
90	H22	辺地対策事業	62,000,000	財政融資資金	H23.11.25	H33.9.25	H26.9.25	3,824,839	116,365	3,941,204	(58,182,796)
							H27.3.25	3,832,488	108,716	3,941,204	50,525,469
91	H22	地方道路等整備事業	24,100,000	長野県市町村振興協会	H23.5.24	H33.3.24	H26.9.24	1,727,000	60,250	1,787,250	(24,100,000)
							H27.3.24	1,721,000	55,932	1,776,932	20,652,000
92	H22	地方道路等整備事業(ふるさと農道)	19,000,000	長野県市町村振興協会	H23.5.24	H33.3.24	H26.9.24	1,359,000	47,500	1,406,500	(19,000,000)
							H27.3.24	1,357,000	44,102	1,401,102	16,284,000
93	H22	防災基盤整備事業	22,100,000	長野県市町村振興協会	H23.5.24	H33.3.24	H26.9.24	1,586,000	55,250	1,641,250	(22,100,000)
							H27.3.24	1,578,000	51,285	1,629,285	18,936,000
94	H23	公共事業等債(農業農村)	2,000,000	財政融資資金	H24.5.26	H29.3.25	H26.9.25	123,600	3,000	126,600	(2,000,000)
							H27.3.25	123,785	2,815	126,600	1,752,615
95	H23	社会福祉施設整備事業債	47,700,000	長野県市町村振興協会	H24.5.24	H34.3.24	H26.9.24		46,800	46,800	(31,200,000)
							H27.3.24		46,800	46,800	31,200,000
96	H23	施設整備事業債(一般財源化分)	5,600,000	長野県市町村振興協会	H24.5.24	H34.3.24	H26.9.24		8,400	8,400	(5,600,000)
							H27.3.24		8,400	8,400	5,600,000
97	H23	防災基盤整備事業	15,700,000	長野県市町村振興協会	H24.5.24	H34.3.24	H26.9.24		23,550	23,550	(15,700,000)
							H27.3.24		23,550	23,550	15,700,000
98	H23	地方道路等整備事業(ふるさと農道)	63,000,000	長野県市町村振興協会	H24.5.24	H34.3.24	H26.9.24		93,600	93,600	(62,400,000)
							H27.3.24		93,600	93,600	62,400,000
99	H23	地方道路等整備事業	26,300,000	長野県市町村振興協会	H24.5.24	H34.3.24	H26.9.24		18,450	18,450	(12,300,000)
							H27.3.24		18,450	18,450	12,300,000
100	H23	辺地対策事業	30,000,000	財政融資資金	H24.11.27	H34.3.25	H26.9.25		30,000	30,000	(30,000,000)
							H27.3.25	1,860,977	30,000	1,890,977	28,139,023
101	H23	臨時財政対策債(財政融資)	131,400,000	財政融資資金	H24.2.24	H43.9.25	H26.9.25		591,300	591,300	(131,400,000)
							H27.3.25	3,585,264	591,300	4,176,564	127,814,736
102	H23	臨時財政対策債(機構資金)	90,000,000	地方公共団体金融機構	H24.2.28	H43.9.20	H26.9.20		405,000	405,000	(90,000,000)
							H27.3.20	2,455,660	405,000	2,860,660	87,544,340
103	H23	現年発生補助災害復旧事業債	17,300,000	財政融資資金	H24.8.28	H34.3.25	H26.9.25	1,073,164	17,300	1,090,464	(17,300,000)
							H27.3.25	1,074,237	16,227	1,090,464	15,152,599
104	H23	現年発生単独災害復旧事業債	4,600,000	財政融資資金	H24.5.28	H34.3.25	H26.9.25	284,279	6,900	291,179	(4,600,000)
							H27.3.25	284,706	6,473	291,179	4,031,015

NO	年度	起債名	借入金額	借入先	借入年月日	償還期限	償還日	償還所要額			(H25末残高)
								元金	利子	計	H26末残高
105	H24	臨時財政対策債(民間)	208,500,000	松本信用金庫	H25.2.28	H44.9.25	H26.9.25		521,250	521,250	(208,500,000)
							H27.3.25		521,250	521,250	208,500,000
106	H24	緊急防災・減災対策事業債(単独)	29,300,000	地方公共団体金融機構	H25.5.30	H44.9.20	H26.9.20		58,600	58,600	(29,300,000)
							H27.3.20		58,600	58,600	29,300,000
107	H24	社会福祉施設整備事業債	170,000,000	長野県信用組合	H25.4.16	H45.3.24	H26.9.25		278,520	278,520	(170,000,000)
							H27.3.25		273,979	273,979	170,000,000
108	H24	施設整備事業債(一般財源化分)	212,900,000	長野県信用組合	H25.4.16	H45.3.24	H26.9.25		348,806	348,806	(212,900,000)
							H27.3.25		343,118	343,118	212,900,000
109	H24	一般補助施設整備等事業債	13,900,000	長野県市町村振興協会	H25.5.24	H35.3.24	H26.9.24		6,950	6,950	(13,900,000)
							H27.3.24		6,950	6,950	13,900,000
110	H24	地方道路等整備事業	10,000,000	長野県市町村振興協会	H25.5.24	H35.3.24	H26.9.24		5,000	5,000	(10,000,000)
							H27.3.24		5,000	5,000	10,000,000
111	H24	防災対策事業債(消防ポンプ車等購入)	14,200,000	長野県市町村振興協会	H25.5.24	H35.3.24	H26.9.24	1,775,000	7,100	1,782,100	(14,200,000)
							H27.3.24	1,775,000	6,212	1,781,212	10,650,000
112	H24	辺地対策事業	30,000,000	財政融資資金	H25.12.24	H35.9.25	H26.9.25		30,000	30,000	(30,000,000)
							H27.3.25		30,000	30,000	30,000,000
113	H24	補正予算債(一般補助施設等整備事業)	6,300,000	長野県市町村振興協会	H26.5.24	H35.3.24	H26.9.24		3,150	3,150	(6,300,000)
							H27.3.24		3,150	3,150	6,300,000
小計			6,108,400,000					450,771,495	34,604,933	485,376,428	(3,802,501,412) 3,351,729,917

(借入予定分)

(単位:円)

NO	年度	起債名	借入金額	借入先	借入年月日	償還期限	償還日	償還所要額			(H25未残高) H26未残高
								元金	利子	計	
1	H24	緊急防災・減災対策事業債(単独)	38,700,000	地方公共団体金融機構				387,000	387,000		(38,700,000) 38,700,000
2	H24	補正予算債	19,700,000	未定				197,000	197,000		(19,700,000) 19,700,000
3	H24	補正予算債	26,000,000	未定				260,000	260,000		(26,000,000) 26,000,000
4	H24	補正予算債	72,000,000	未定				720,000	720,000		(72,000,000) 72,000,000
5	H25	臨時財政対策債(民間)	201,800,000	未定				2,018,000	2,018,000		(201,800,000) 201,800,000
6	H25	緊急防災・減災対策事業債(単独)	297,000,000	未定				2,970,000	2,970,000		(297,000,000) 297,000,000
7	H25	緊急防災・減災対策事業債(単独)	175,700,000	未定				1,757,000	1,757,000		(175,700,000) 175,700,000
8	H25	地方道路等整備事業	35,100,000	未定				351,000	351,000		(35,100,000) 35,100,000
9	H25	辺地対策事業	22,400,000	未定				224,000	224,000		(22,400,000) 22,400,000
10	H25	地域活性化事業債	7,200,000	未定				72,000	72,000		(7,200,000) 7,200,000
11	H25	補正予算債	28,000,000	未定				280,000	280,000		(28,000,000) 28,000,000
12	H25	補正予算債	3,800,000	地方公共団体金融機構				38,000	38,000		(3,800,000) 3,800,000
13	H26	臨時財政対策債	185,000,000	未定				258,000	258,000		185,000,000
14	H16	臨時財政対策債(H26借換債)	15,000,000	未定							15,000,000
15	H26	緊急防災・減災対策事業債(単独)	55,800,000	未定							55,800,000
16	H26	地方道路等整備事業	62,200,000	未定							62,200,000
17	H26	辺地対策事業	30,000,000	財政融資資金							30,000,000
小計			1,119,000,000					9,532,000	9,532,000		(927,400,000) 1,275,400,000
合計			7,227,400,000					450,771,495	44,136,933	494,908,428	(4,729,901,412) 4,627,129,917